edu.cepik.re.kr

교육훈련정보시스템 매뉴얼
건설기술인용

VER 1.0



한국건설인정책연구원
Construction Engineer Policy Institute of Korea

교육훈련정보시스템 사용방법

목차 클릭 시 해당 페이지로 이동이 가능합니다.

오른쪽 상단 페이지 번호 클릭 시 목차화면으로 이동이 가능합니다.

PART 01. 홈페이지 이용

1 회원가입, 실명인증……4
2 내정보 관리……17

PART 02. 교육훈련 제도

1 교육훈련 제도……24
2 교육관리기관 제도……31

PART 03. 교육훈련 정보

1 교육훈련 대행기관……41
2 교육훈련 과정……45

PART 04. 교육이력 조회

1 교육이력 조회 ……57
2 이수해야할 교육 조회……62

PART 05. 나의 학습실

1 학습평가/설문조사……66
2 수료증 출력……73
3 관심 교육훈련……76

PART 06. 커뮤니티

1 공지사항……79
2 FAQ……81
3 시스템 활용 가이드……83
4 상담 챗봇……85

부록 문의처 안내……86

PART 01 홈페이지 이용

- 회원가입, 실명인증
- 내정보 관리

1. 회원가입, 실명인증

사용방법

1. 포털 사이트에서 “교육훈련정보시스템” 으로 검색하여 접속
2. 또는 인터넷 주소창에 URL(edu.cepik.re.kr)입력 후 접속

“ 포털 검색을 통한 접속방법 ”



“ URL 입력을 통한 접속방법 ”



1. 회원가입, 실명인증

사용방법

1. 모바일 내 인터넷 앱(사파리, 인터넷 등)을 열고 "교육훈련정보시스템" 으로 검색하여 접속
2. 또는 인터넷 주소창에 URL(edu.cepik.re.kr)입력 후 접속

교육훈련정보시스템은 컴퓨터 및 모바일 기기에서 모두 접속 가능합니다.



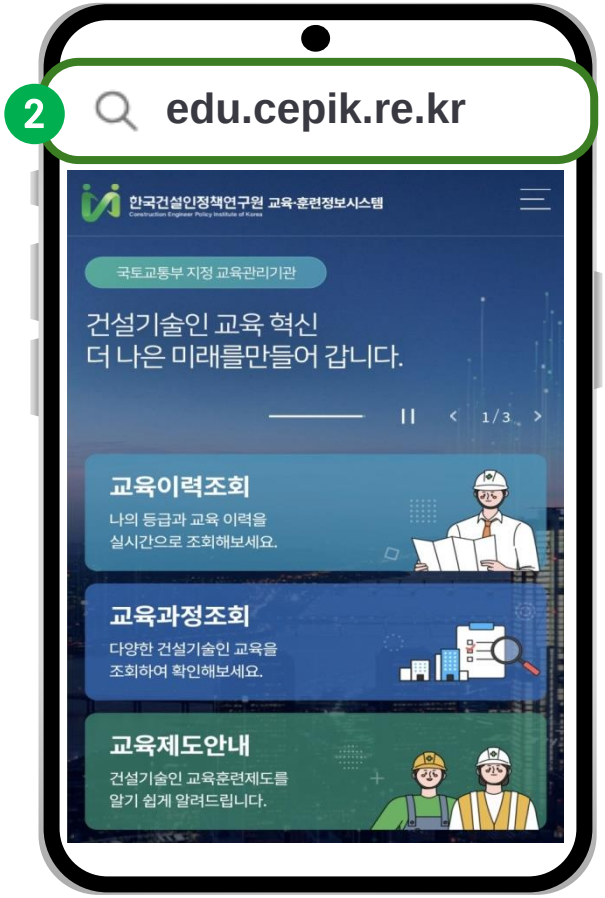

1. 회원가입, 실명인증

사용방법

1. 홈페이지에 접속 후 하단 로그인의 “건설기술인”을 클릭하여 로그인 화면으로 이동
2. 로그인 화면 하단의 “회원가입” 클릭

교육훈련정보시스템은 회원(건설기술인, 교육기관, 심사평가위원, 강사) 유형에 따라 가입이 가능합니다.



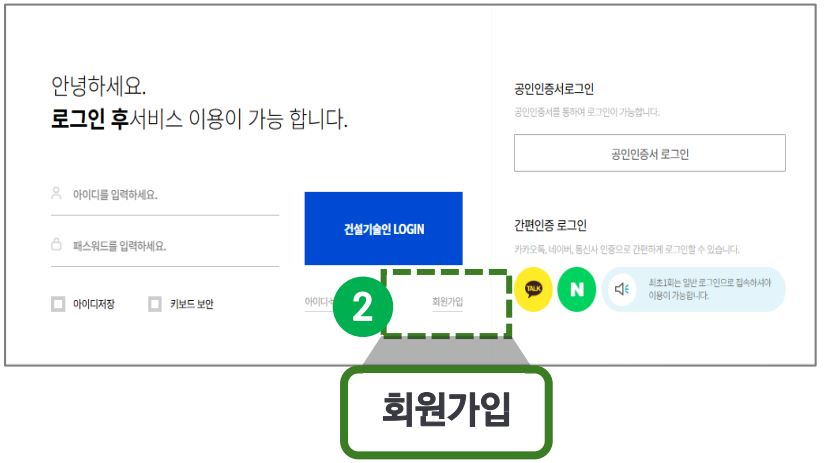

1. 회원가입, 실명인증

사용방법

1. 약관을 읽으신 후 필수항목에“동의함”, 선택항목에 “동의함” 또는 “동의하지 않음” 을 선택
2. 약관화면 하단의 “다음” 클릭

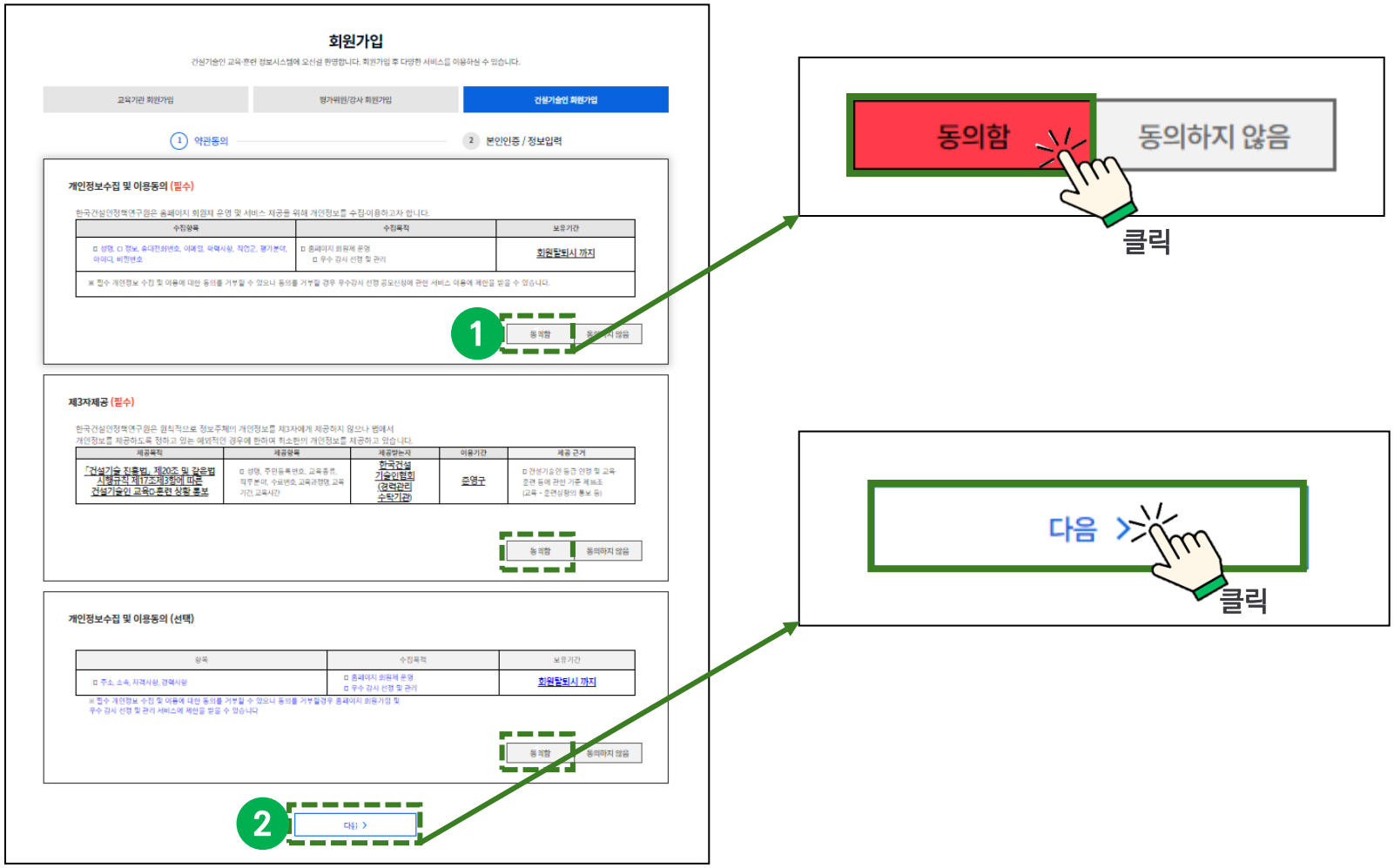

1. 회원가입, 실명인증

사용방법

1. 성명, 성별 입력 후 본인인증을 클릭
2. PASS를 통해 본인 인증 실시(이용중인 통신사 선택 후 화면 안내에 따라 인증 후 “본인 인증 완료” 클릭)

본인명의의 휴대전화가 아닌 경우 회원가입이 불가합니다. (법인 폰, 타인 명의 휴대전화 사용 시, 교육기관 담당자에게 회원가입 별도 문의)

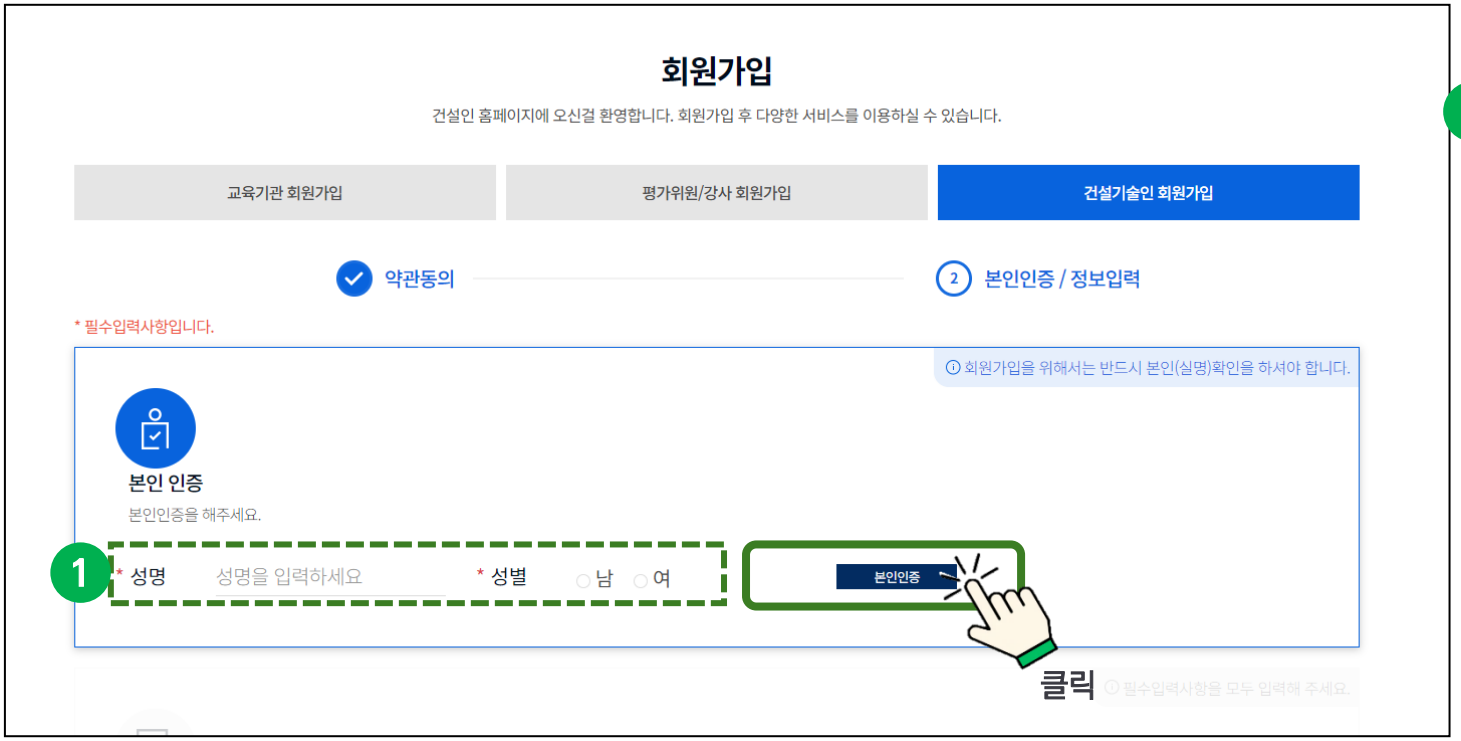

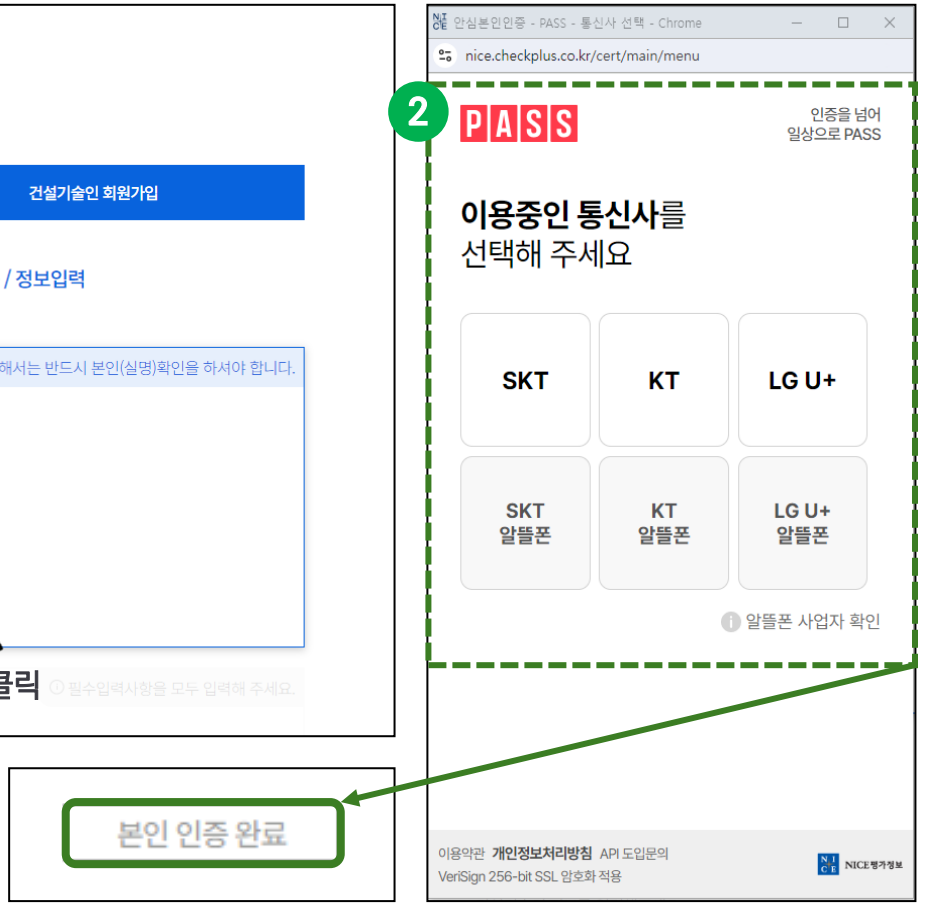

1. 회원가입, 실명인증

사용방법

1. 이메일, ID, 비밀번호 입력 및 거주지, 근무지 선택(필수)
2. 중복검사 , 비밀번호 체크 클릭(필수)

회원가입 시 생성한 ID는 회원가입 후 변경이 불가합니다.



1. 회원가입, 실명인증

사용방법

1. 건설기술업무, 기술인 등급, 직무분야 선택(필수)
2. 하단의 “회원가입” 클릭 후 “회원가입 되었습니다” 팝업이 뜨면 “닫기” 클릭

직무분야가 여러 개인 경우 ⊕를 클릭하여 추가 등록이 가능합니다.



1. 회원가입, 실명인증

사용방법

1 가입 직후 첫 로그인시 생성되는 팝업에서 “예” 클릭 (또는 로그인 후 나의 학습실 〉 내정보관리 접속)

2 주민번호 입력 후 “실명인증” 클릭

회원가입 후 실명인증까지 마쳐야 이용이 가능하며, 개명한 경우 나이스에서 개명한 이름으로 실명등록 후 실명인증이 가능합니다(12p 참고)

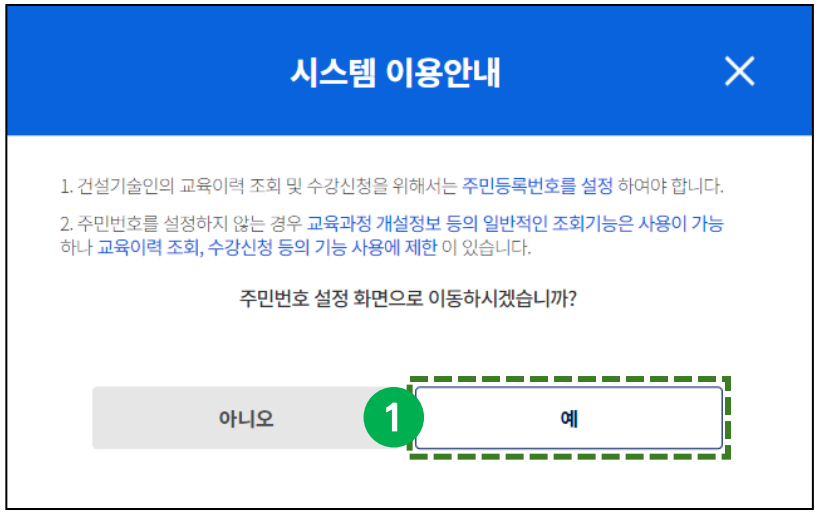





개명한 경우
실명인증 절차

개명하신 경우, 나이스 아이디에서 개명한 이름으로 실명등록을 완료하셔야 교육훈련정보시스템에서 실명인증이 가능합니다.

1. NICE아이디(http://www.niceid.co.kr)에 접속
2. 우측 상단의 아이핀 관리 및 실명등록 클릭





개명한 경우
실명인증 절차

3 실명등록의 “등록하기” 클릭

4 팝업창의 “실명등록 신청하기” 클릭



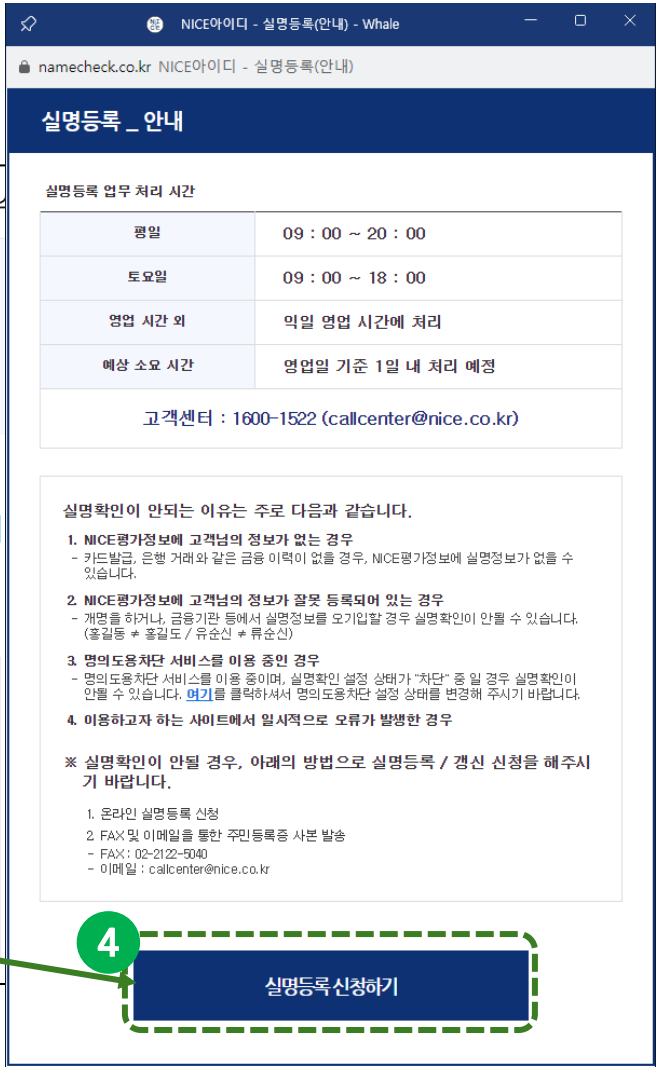



개명한 경우
실명인증 절차

5 (개명한) 성명, 주민번호, 주민등록증 발급일자 입력, 이메일, 보안문자 입력

6 약관동의에 모두 체크 후 “개인실명등록 신청하기” 클릭

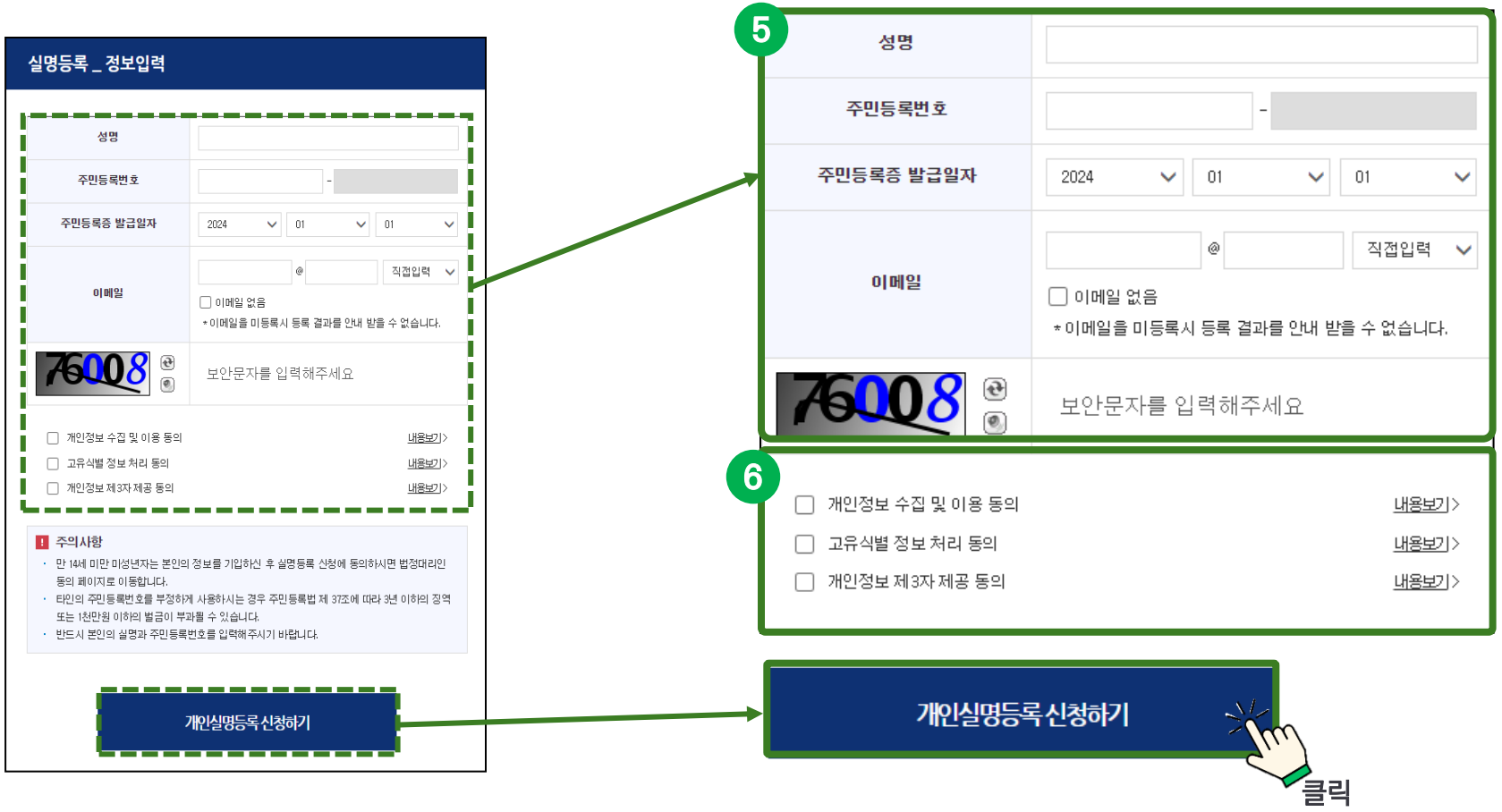



개명한 경우 실명인증 절차

7 실명등록 요청 완료 “확인”

귀하의 실명등록 요청이 신청되었습니다.

담당자의 실명정보 확인 후, 실명이 등록되며
정상등록 시 입력하신 이메일 주소로 안내드립니다.
(영업시간 기준 1~2시간 소요)

STEP 1. 신청완료

STEP 2. 검토완료

STEP 3. 이메일통보

7 확인

- 실명등록에 소요되는 시간은 나이스아이디 업무일 기준으로 1시간 내외입니다.

〈나이스아이디 문의처 〉

* 실명등록, 사업자등록의 경우 업무시간 기준 1~2시간 가량 소요되며 업무시간 외 접수된 건은 다음 업무일 업무시간에 처리됩니다.

실명등록 및 아이핀 상담 **1600 - 1522**

평일 09 : 00 ~ 18 : 00 (토/일/공휴일 휴무)

- 실명등록 결과는 이메일로 통보됩니다.
- 실명등록이 완료된 이후 교육훈련정보시스템에 접속하시어 로그인 〉 나의학습실 〉 내정보관리 에서 “**실명인증**”을 완료하시기 바랍니다.

PART 01 홈페이지 이용

- 회원가입, 실명인증
- 내정보 관리

2. 내정보 관리

사용방법

1 상단 메뉴바에서 “나의 학습실 → 내정보관리 ” 클릭

-내정보 관리에서 가입자 기본정보 및 부가정보 관리, 간편로그인 등록, 회원탈퇴가 가능합니다.



2. 내정보 관리(간편 로그인)

사용방법

1. 내정보 관리 화면 하단의 간편로그인 수단 카카오톡 로그인(또는 네이버로그인) 클릭
2. (저장을 안내하는 팝업 창이 뜨는 경우) “확인“ 클릭

간편 로그인은 로그인 과정에서 ID/PW 입력 없이 클릭으로 간편하게 로그인 할 수 있습니다.(회원가입 후 최초 1회 로그인 필요)

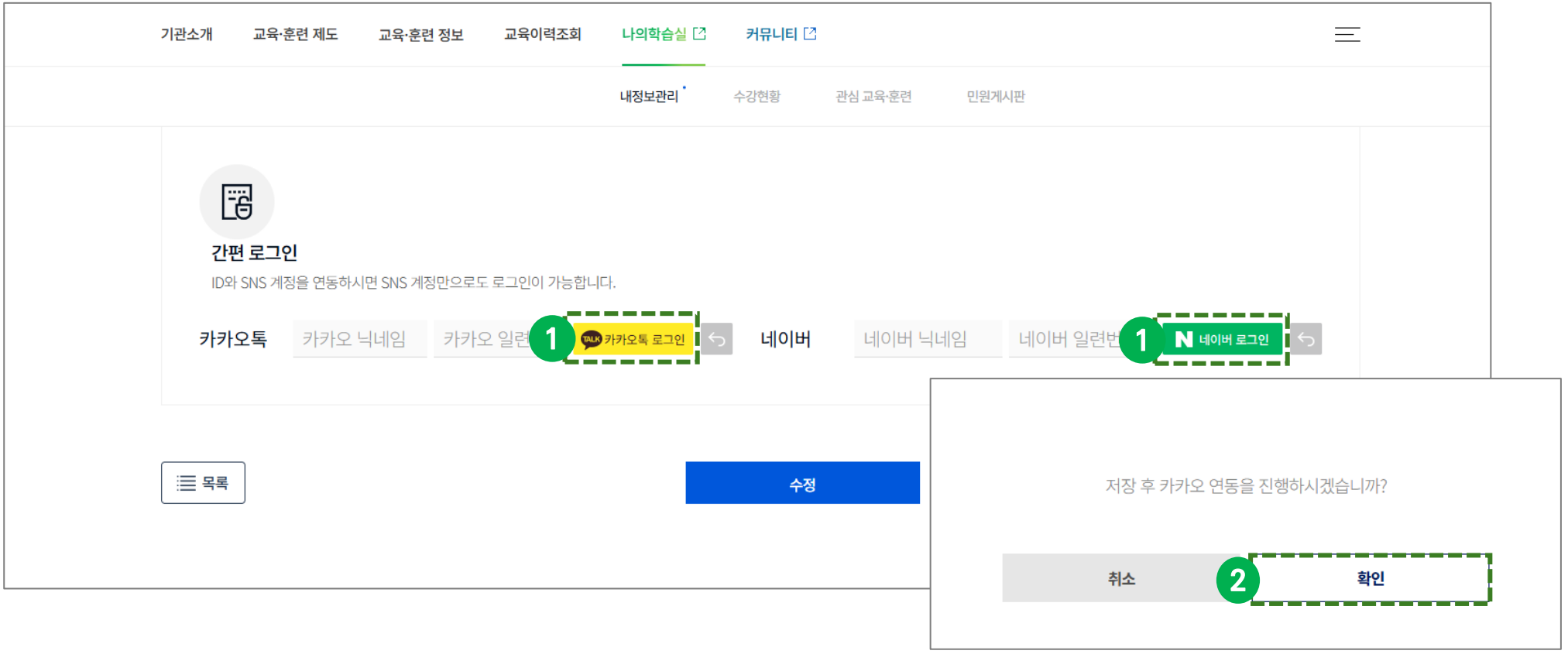

2. 내정보 관리(간편 로그인)

사용방법

1. 카카오 ID/PW 입력 후 로그인 클릭
2. [필수]항목 선택 후 “동의하고 계속하기” 클릭

“ 카카오톡 간편 로그인 등록 절차”





2. 내정보 관리(간편 로그인)

사용방법

1. 네이버 ID/PW 입력후 로그인 클릭, (팝업이 뜨는 경우) 등록 또는 등록 안함 클릭
2. 전체 동의하기 선택 후 “동의하기” 클릭

“ 네이버 간편 로그인 등록 절차”



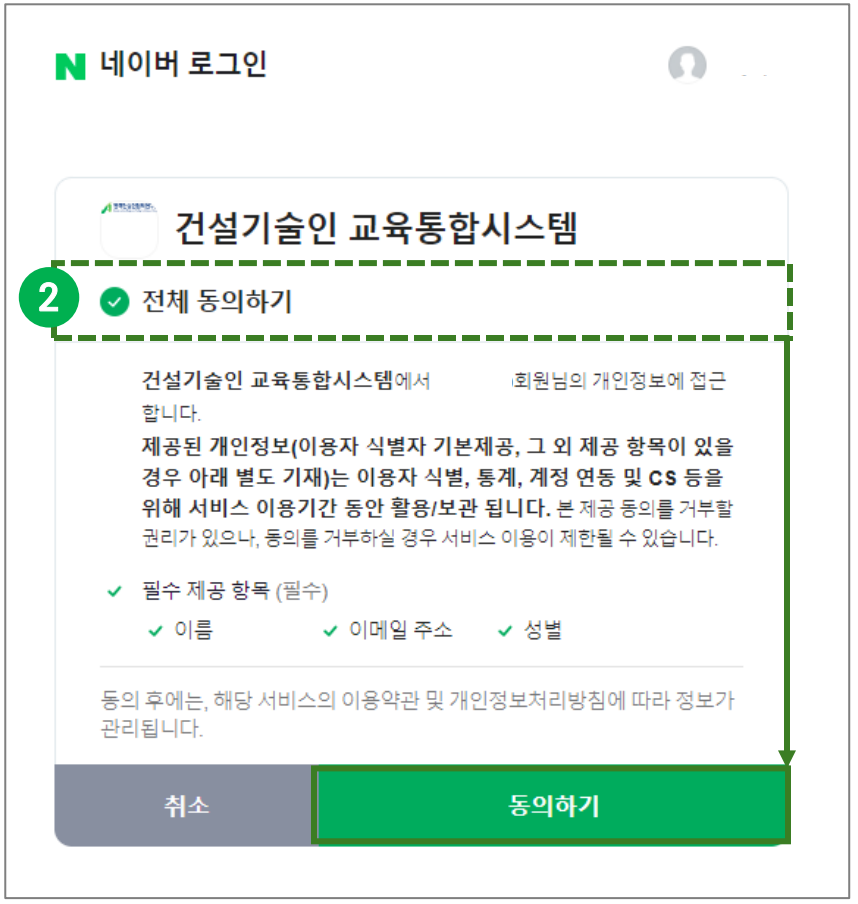

2. 내정보 관리(간편 로그인)

사용방법

1. 간편 로그인에 정상적으로 연결된 경우, 인증 key가 자동 입력
2. “수정” 클릭



2. 내정보 관리(간편 로그인)

사용방법

1 로그인 화면에서 아이디/패스워드 입력 없이, 간편인증 로그인 수단만 클릭하여 로그인

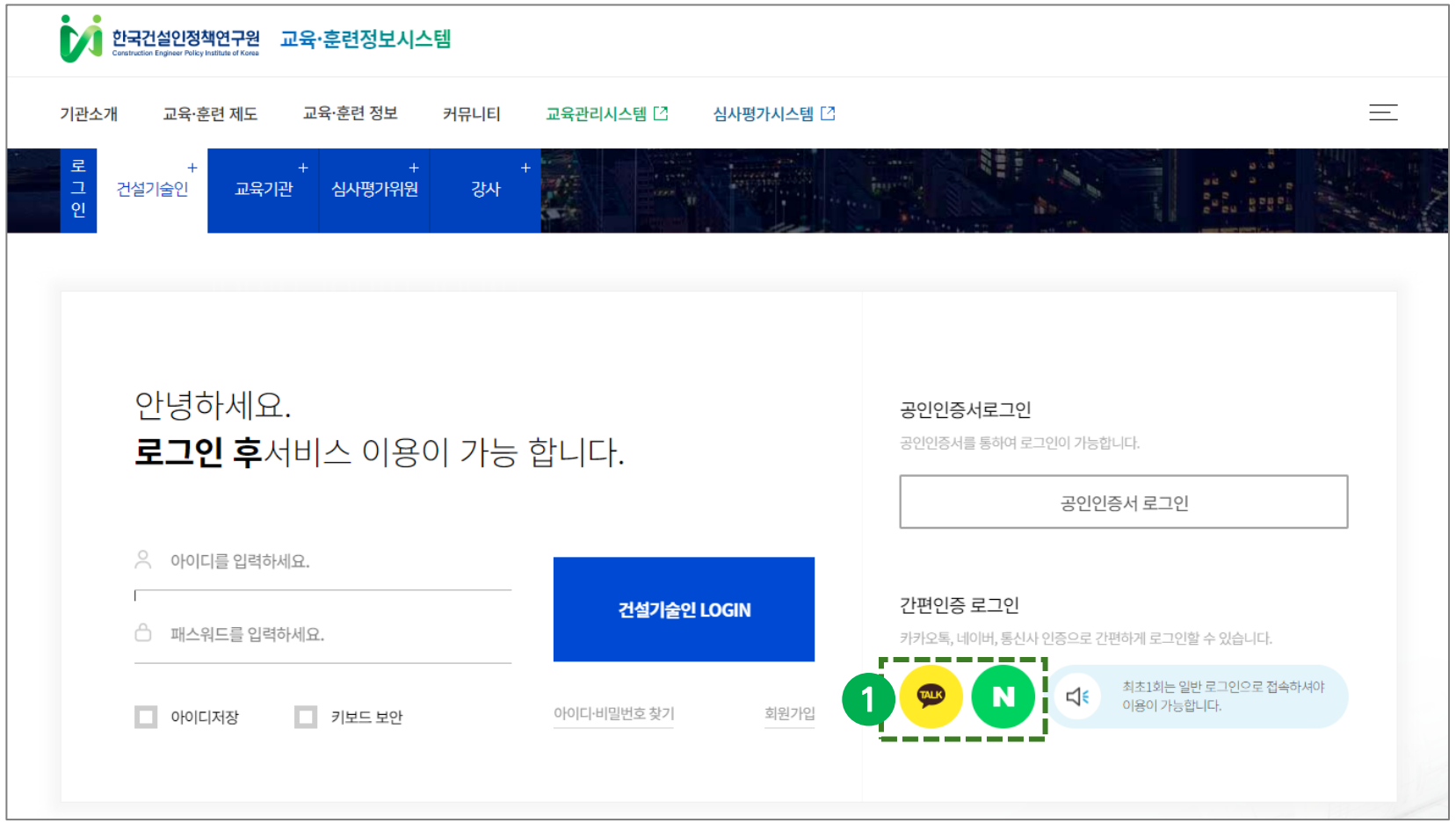

PART 02 교육훈련 제도

교육훈련 제도

교육관리기관 제도

1. 교육훈련 제도

사용방법

1. 상단 메뉴바에서 “교육훈련 제도 → 교육훈련제도” 클릭
2. 건설기술인 교육훈련 관련 근거 및 교육훈련 대상을 확인할 수 있습니다.

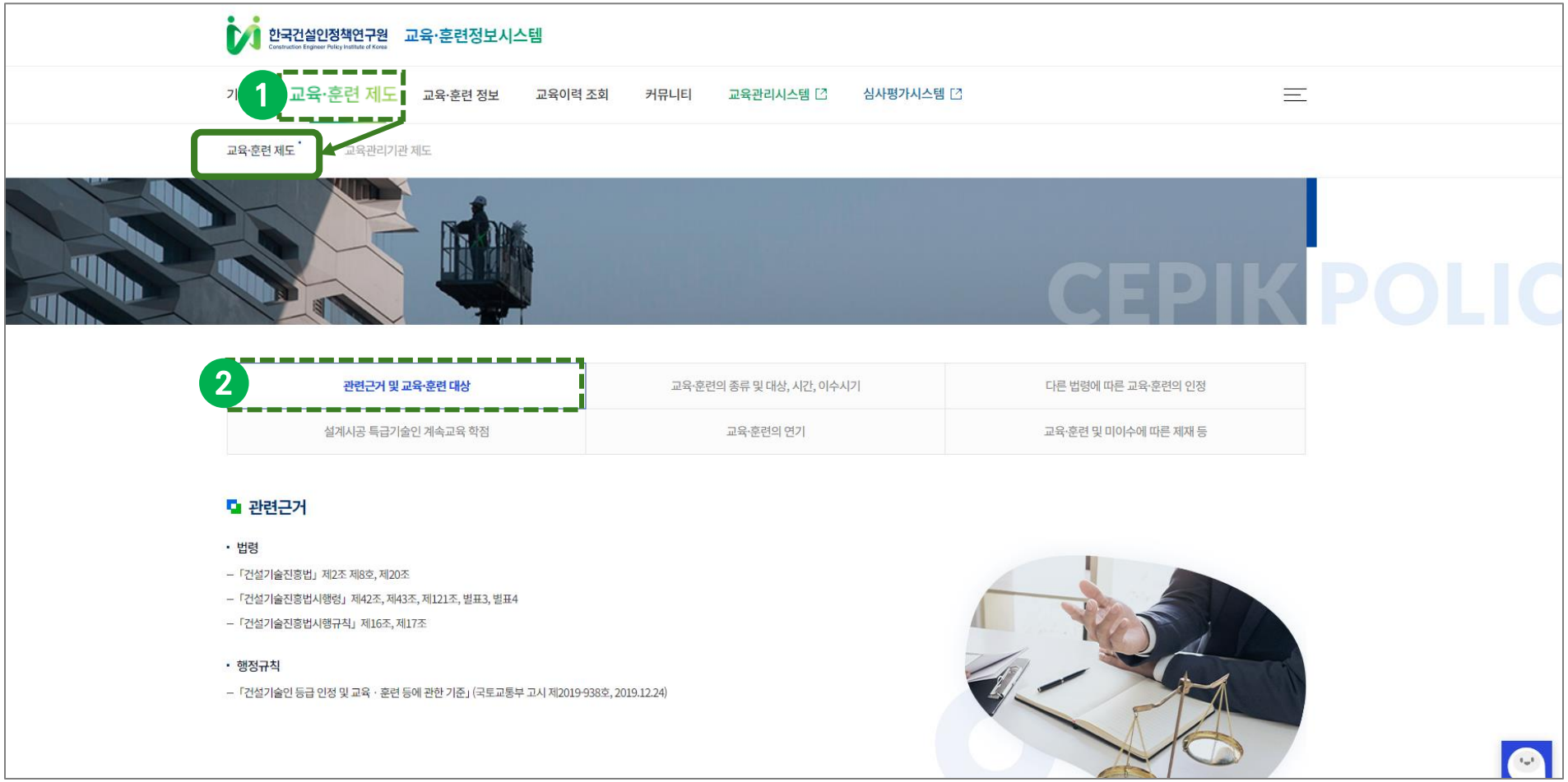

1. 교육훈련 제도

사용방법

1. 교육훈련의 종류 및 대상, 시기, 이수시기를 확인할 수 있습니다.
2. 교육종류를 클릭하여 교육훈련 종류별 훈련 대상, 시간, 이수시기 등을 확인할 수 있습니다.

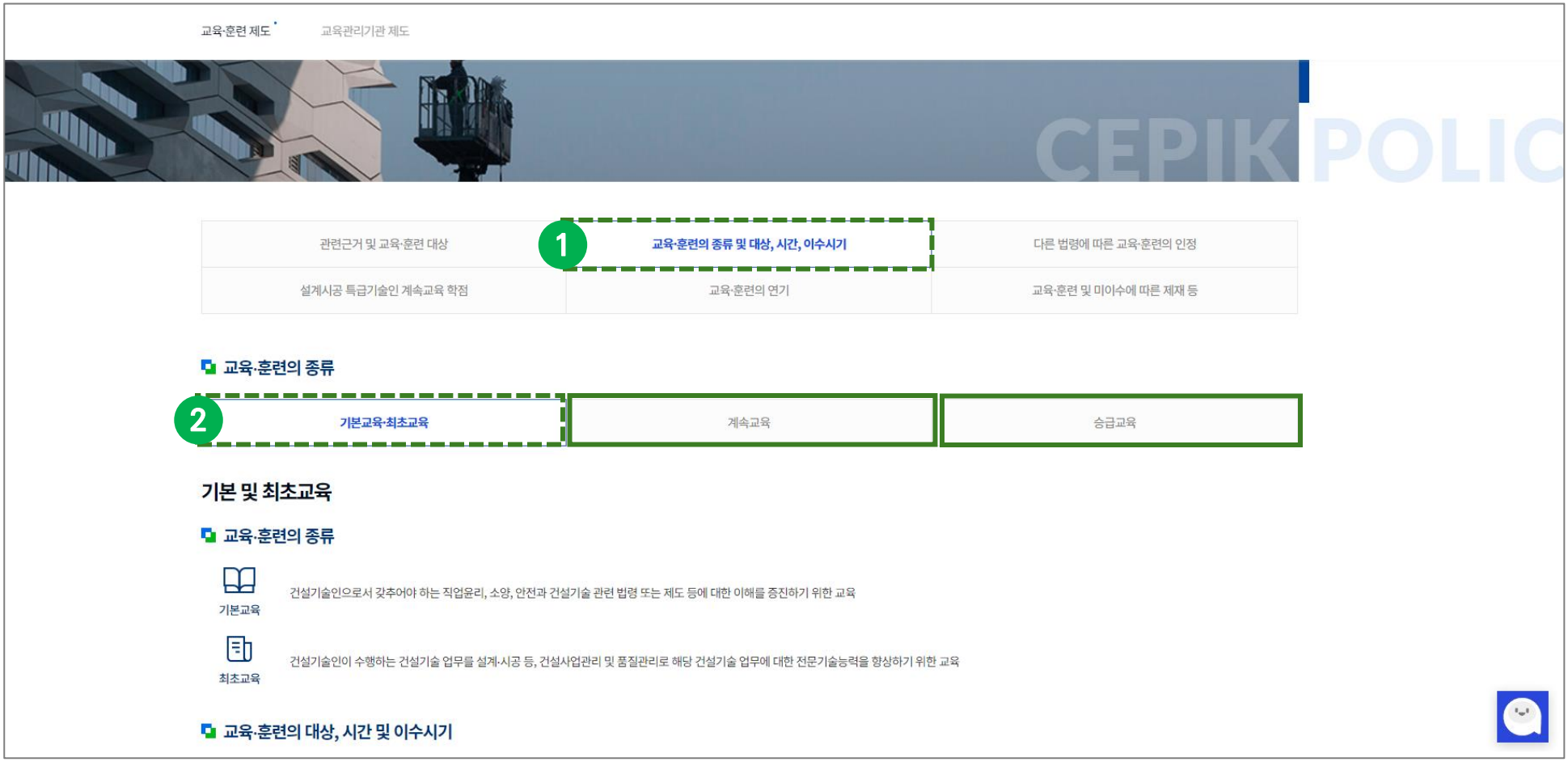

1. 교육훈련 제도

사용방법 ① 타 법령에 따른 교육훈련 인정 사항을 확인할 수 있습니다.

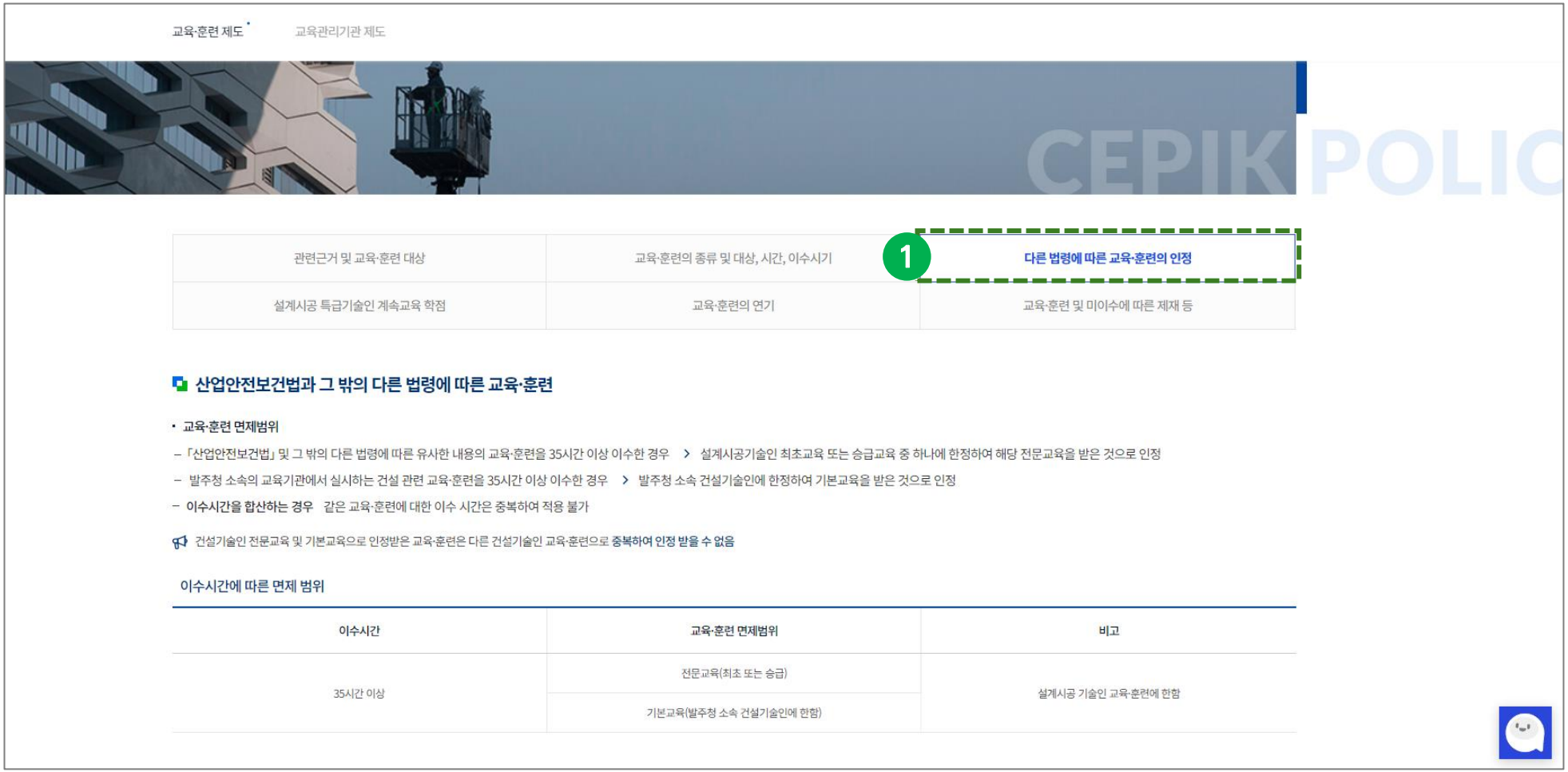

1. 교육훈련 제도

사용방법 ① 설계시공 특급기술인 계속교육 학점에 관한 내용을 확인할 수 있습니다.

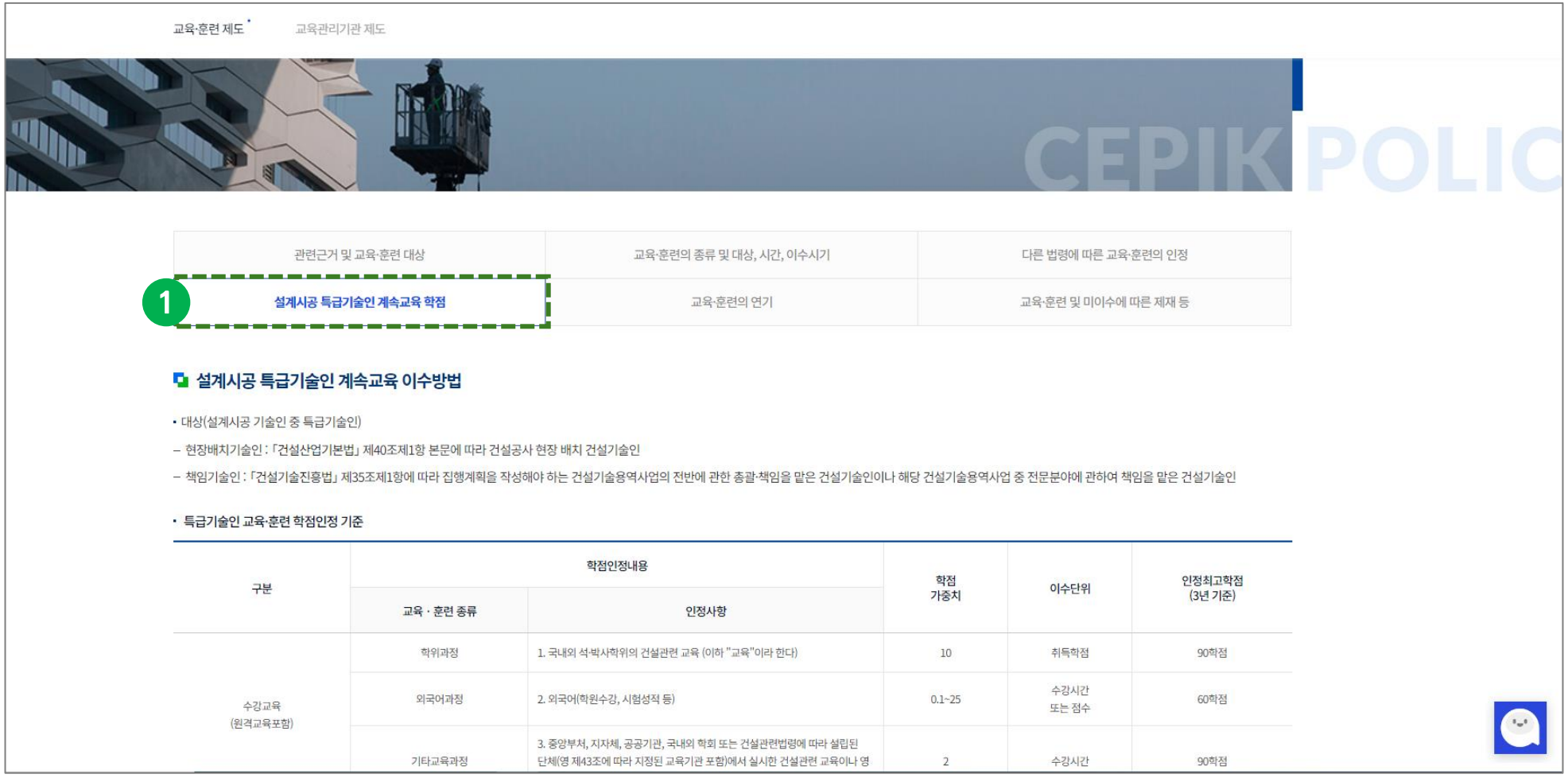

교육·훈련 제도 교육관리기관 제도

관련근거 및 교육·훈련 대상	교육·훈련의 종류 및 대상, 시간, 이수시기	다른 법령에 따른 교육·훈련의 인정
① 설계시공 특급기술인 계속교육 학점	교육·훈련의 연기	교육·훈련 및 미이수에 따른 제재 등

설계시공 특급기술인 계속교육 이수방법

- 대상(설계시공 기술인 중 특급기술인)

– 현장배치기술인 : 「건설산업기본법」 제40조제1항 본문에 따라 건설공사 현장 배치 건설기술인

– 책임기술인 : 「건설기술진흥법」 제35조제1항에 따라 집행계획을 작성해야 하는 건설기술용역사업의 전반에 관한 총괄·책임을 맡은 건설기술인이나 해당 건설기술용역사업 중 전문분야에 관하여 책임을 맡은 건설기술인

- 특급기술인 교육·훈련 학점인정 기준

구분	학점인정내용		학점 가중치	이수단위	인정최고학점 (3년 기준)
	교육 · 훈련 종류	인정사항			
수강교육 (원격교육포함)	학위과정	1. 국내외 석·박사학위의 건설관련 교육 (이하 "교육"이라 한다)	10	취득학점	90학점
	외국어과정	2. 외국어(학원수강, 시험성적 등)	0.1~25	수강시간 또는 점수	60학점
	기타교육과정	3. 중앙부처, 지자체, 공공기관, 국내외 학회 또는 건설관련법령에 따라 설립된 단체(영 제43조에 따라 지정된 교육기관 포함)에서 실시한 건설관련 교육이나 영	2	수강시간	90학점

1. 교육훈련 제도

사용방법

1 계속교육에 한하여, 교육훈련의 연기 대상 및 사유에 대한 내용을 확인할 수 있습니다.

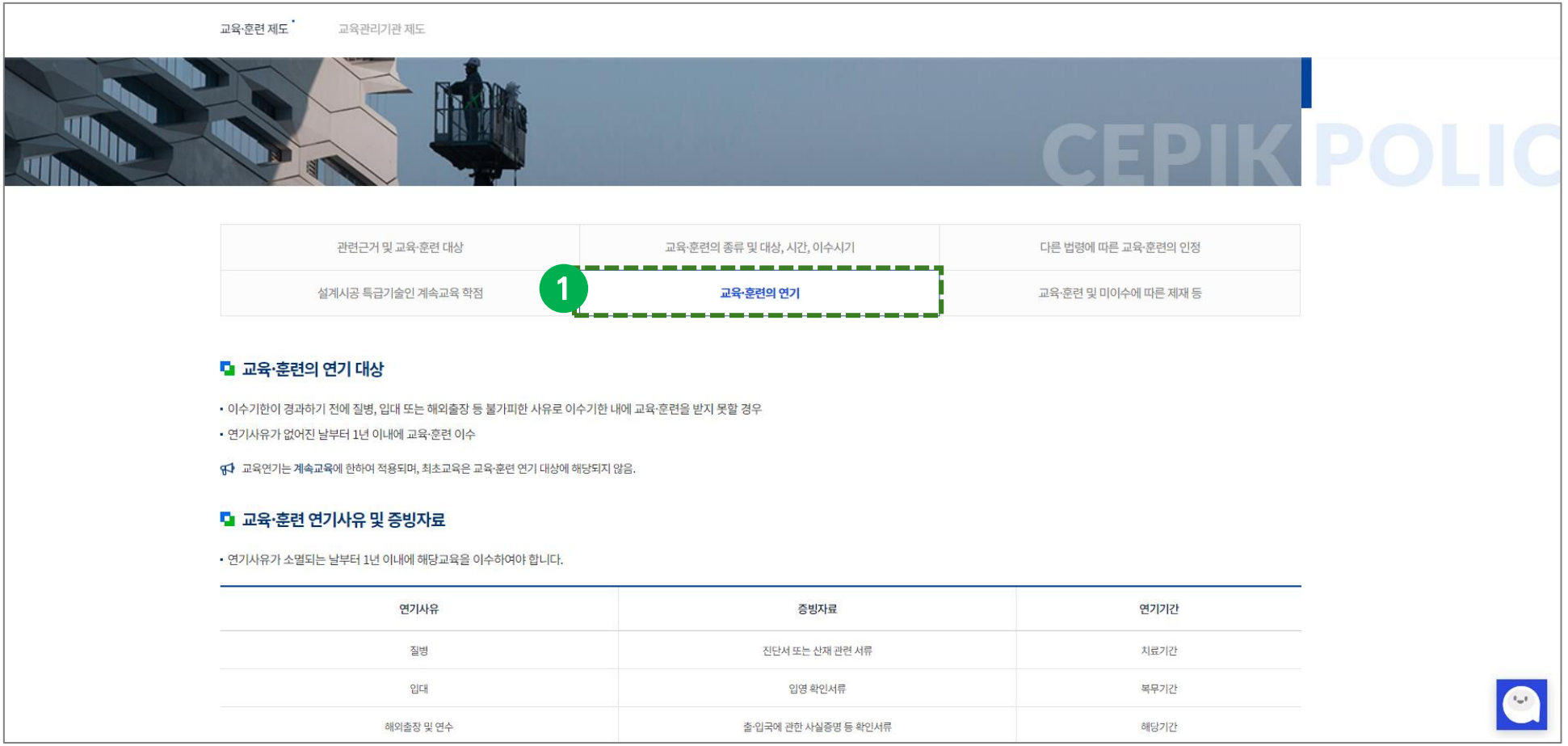

1. 교육훈련 제도

사용방법 ① 교육훈련 신고 및 교육훈련 미이수에 따른 제재 등에 대한 내용을 확인할 수 있습니다.

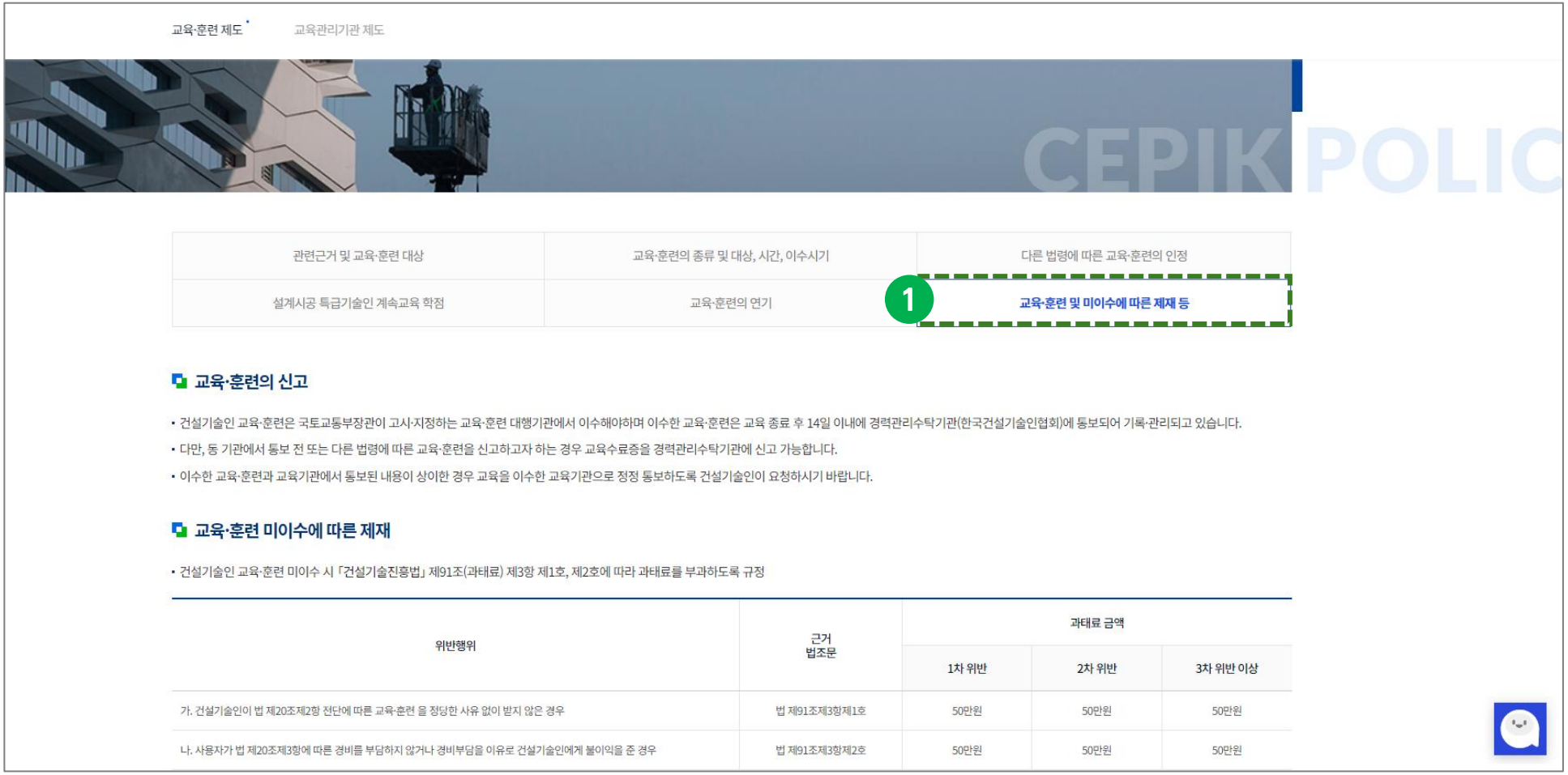

교육·훈련 제도 교육관리기관 제도

관련근거 및 교육·훈련 대상	교육·훈련의 종류 및 대상, 시간, 이수시기	다른 법령에 따른 교육·훈련의 인정
설계시공 특급기술인 계속교육 학점	교육·훈련의 연기	① 교육·훈련 및 미이수에 따른 제재 등

교육·훈련의 신고

- 건설기술인 교육·훈련은 국토교통부장관이 고시·지정하는 교육·훈련 대행기관에서 이수해야하며 이수한 교육·훈련은 교육 종료 후 14일 이내에 경력관리수탁기관(한국건설기술인협회)에 통보되어 기록·관리되고 있습니다.
- 다만, 동 기관에서 통보 전 또는 다른 법령에 따른 교육·훈련을 신고하고자 하는 경우 교육수료증을 경력관리수탁기관에 신고 가능합니다.
- 이수한 교육·훈련과 교육기관에서 통보된 내용이 상이한 경우 교육을 이수한 교육기관으로 정정 통보하도록 건설기술인이 요청하시기 바랍니다.

교육·훈련 미이수에 따른 제재

- 건설기술인 교육·훈련 미이수 시 「건설기술진흥법」 제91조(과태료) 제3항 제1호, 제2호에 따라 과태료를 부과하도록 규정

위반행위	근거 법조문	과태료 금액		
		1차 위반	2차 위반	3차 위반 이상
가. 건설기술인이 법 제20조제2항 전단에 따른 교육·훈련 을 정당한 사유 없이 받지 않은 경우	법 제91조제3항제1호	50만원	50만원	50만원
나. 사용자가 법 제20조제3항에 따른 경비를 부담하지 않거나 경비부담을 이유로 건설기술인에게 불이익을 준 경우	법 제91조제3항제2호	50만원	50만원	50만원

PART 02 교육훈련 제도

교육훈련 제도

교육관리기관 제도

2. 교육관리기관 제도

사용방법

1. 상단 메뉴바에서 “교육훈련 제도 → 교육관리기관 제도” 클릭
2. 교육관리기관 지정 근거 및 지정 기관을 확인할 수 있습니다.



2. 교육관리기관 제도

사용방법

1. 건설기술인 교육관리 위탁업무에 대해 확인할 수 있습니다.
2. 교육기관 신규 지정 및 갱신심사에 관한 업무내용을 확인할 수 있습니다.

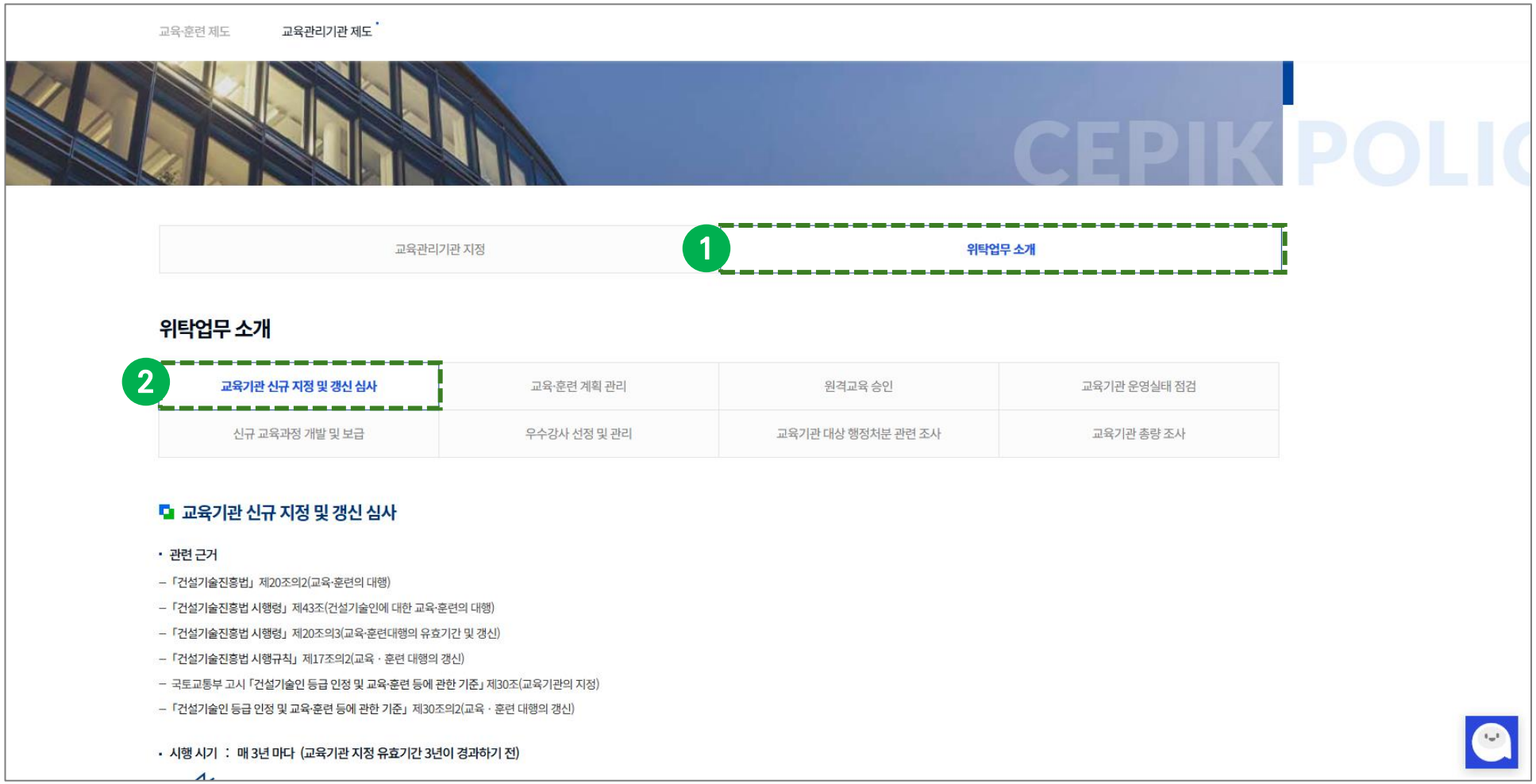

2. 교육관리기관 제도

사용방법

1 교육기관 연간 교육훈련계획 관리 업무에 대한 내용 확인할 수 있습니다.

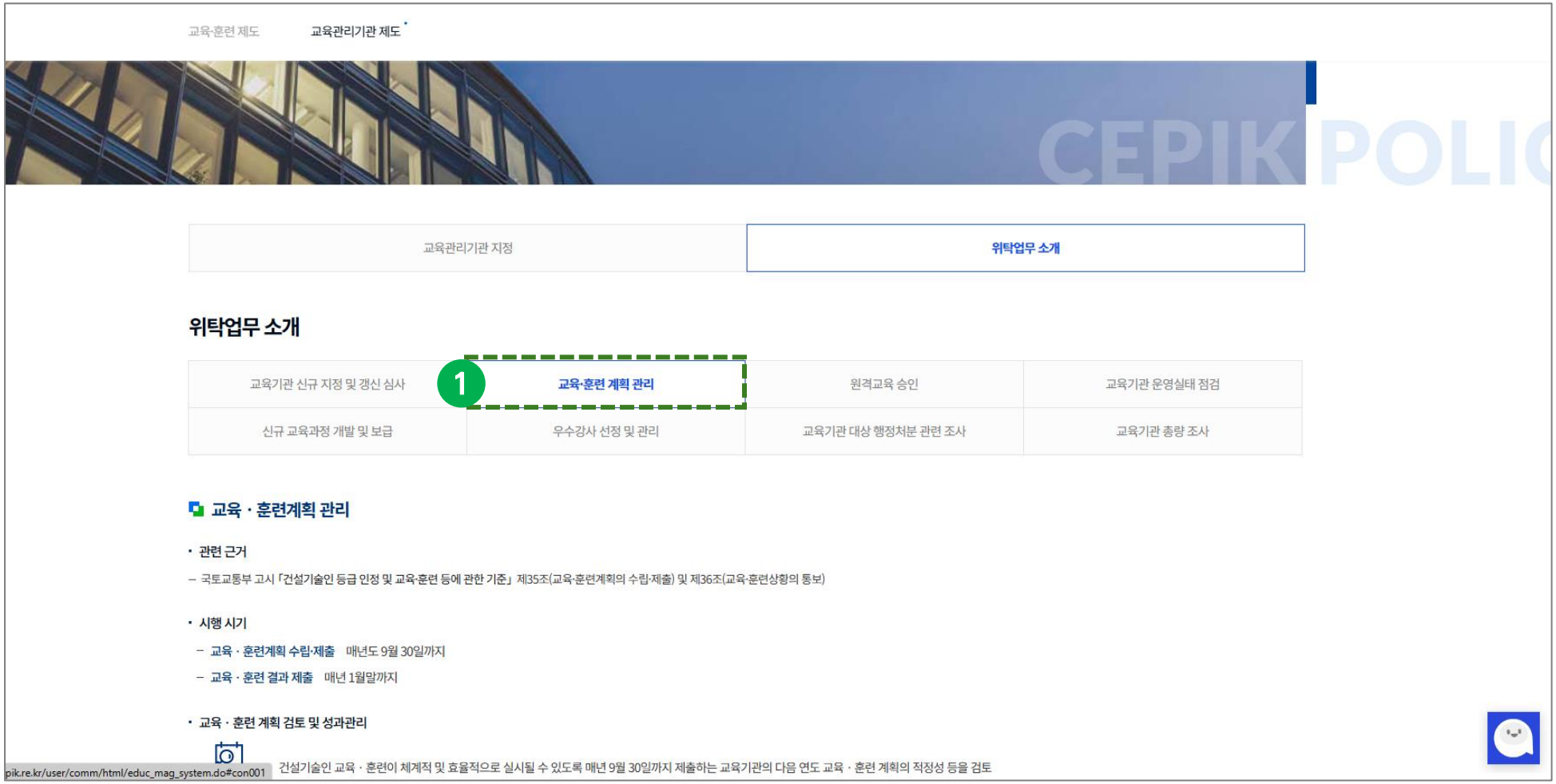

2. 교육관리기관 제도

사용방법

1 교육기관이 제출한 원격교육과정 검토 및 승인 업무에 대한 내용 확인할 수 있습니다.

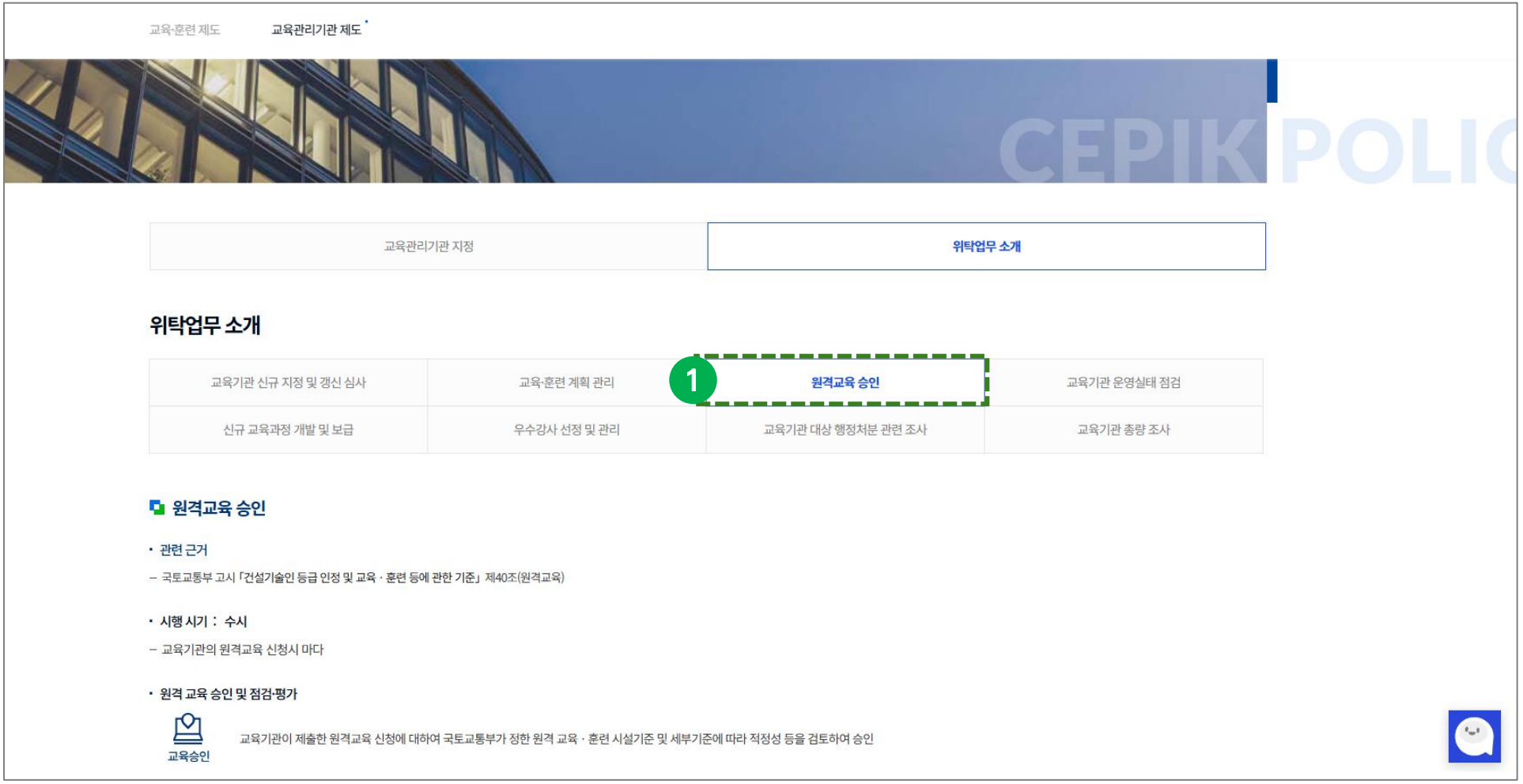

2. 교육관리기관 제도

사용방법

1 교육기관 운영실태 (정기/수시)점검 업무에 대한 내용 확인할 수 있습니다.

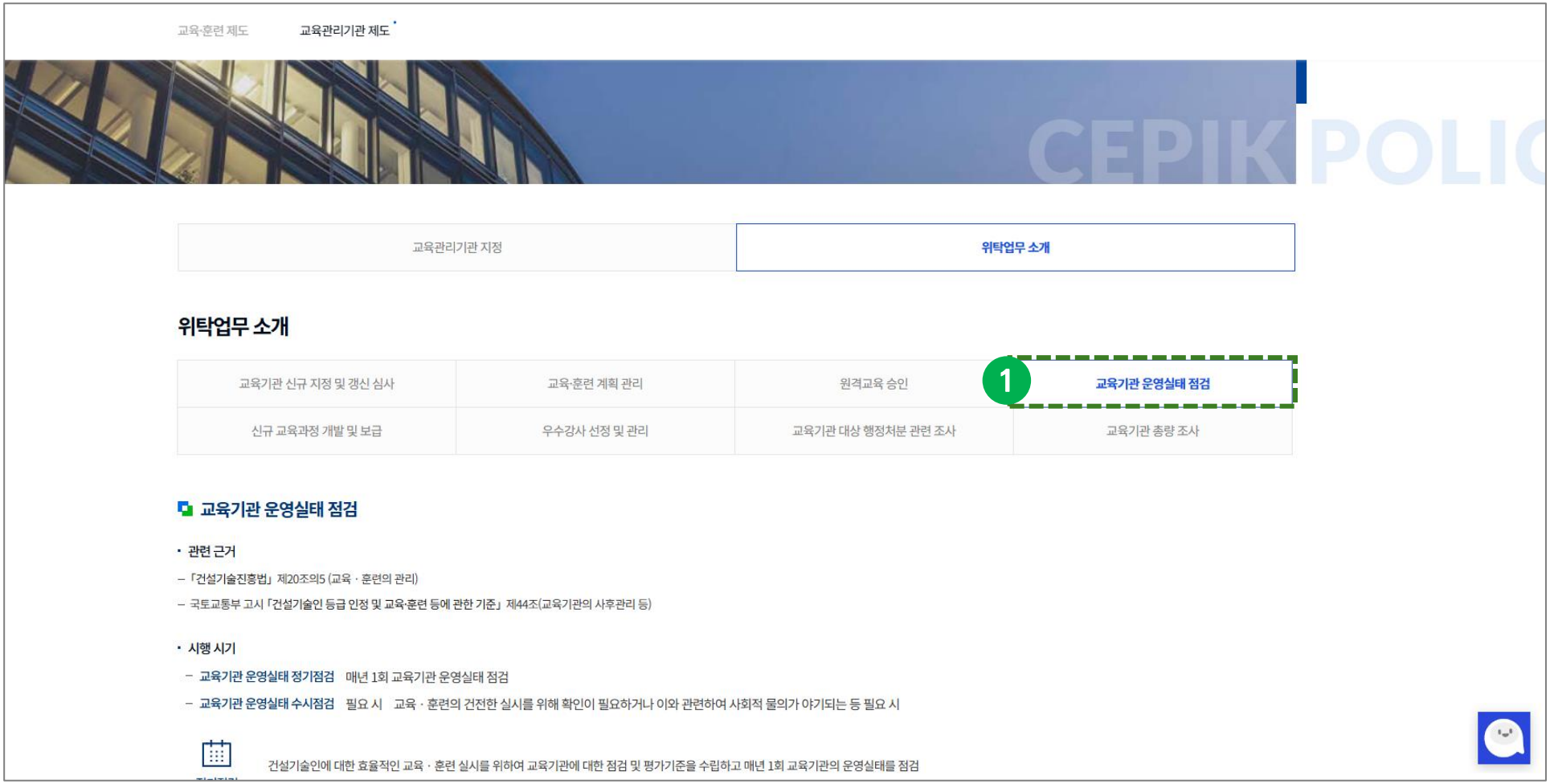

2. 교육관리기관 제도

사용방법

1 신규 교육과정 개발 및 보급 업무에 대한 내용 확인할 수 있습니다.

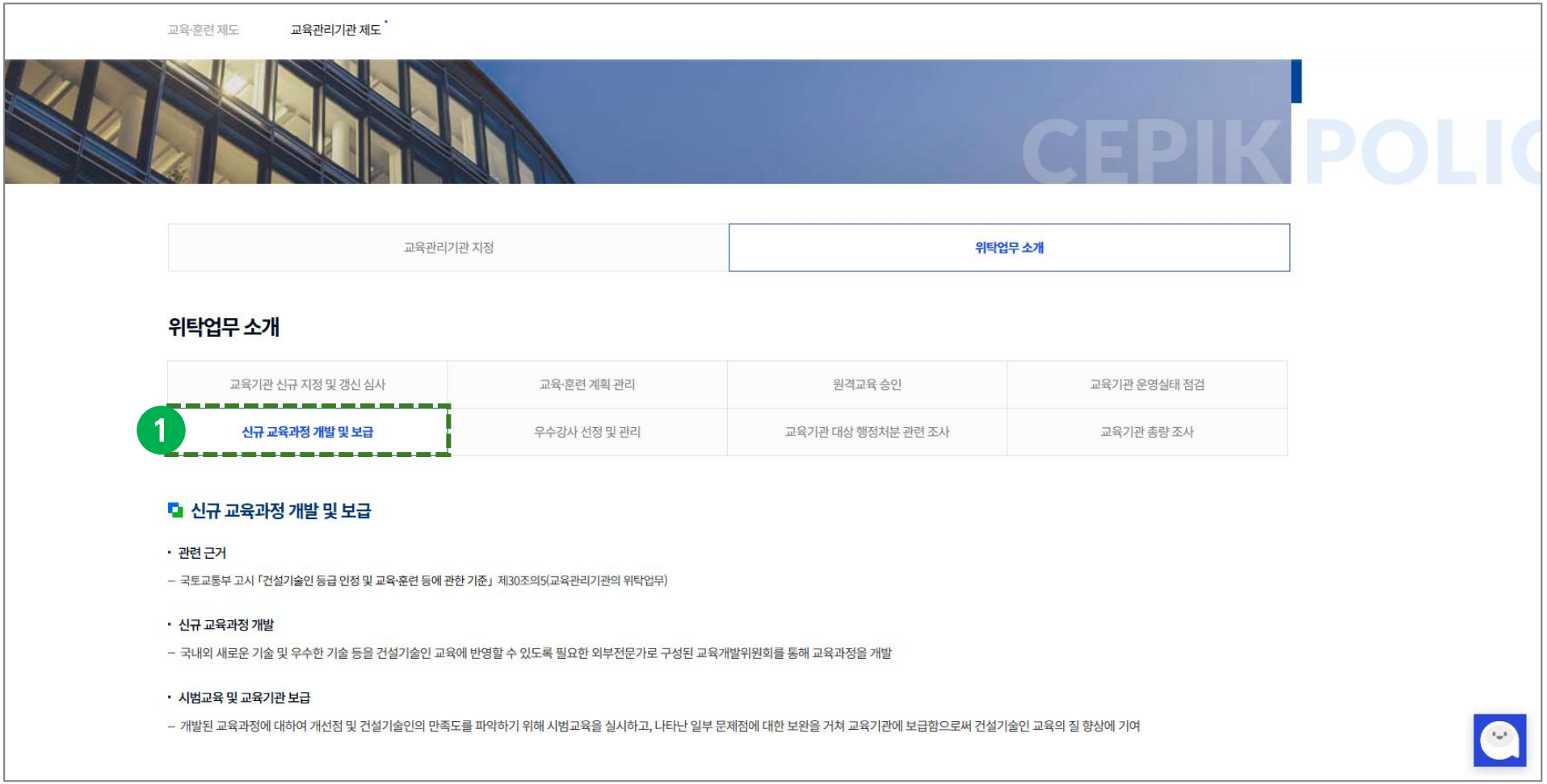

2. 교육관리기관 제도

사용방법

1 우수강사 선정 및 관리 업무에 대한 내용 확인할 수 있습니다.

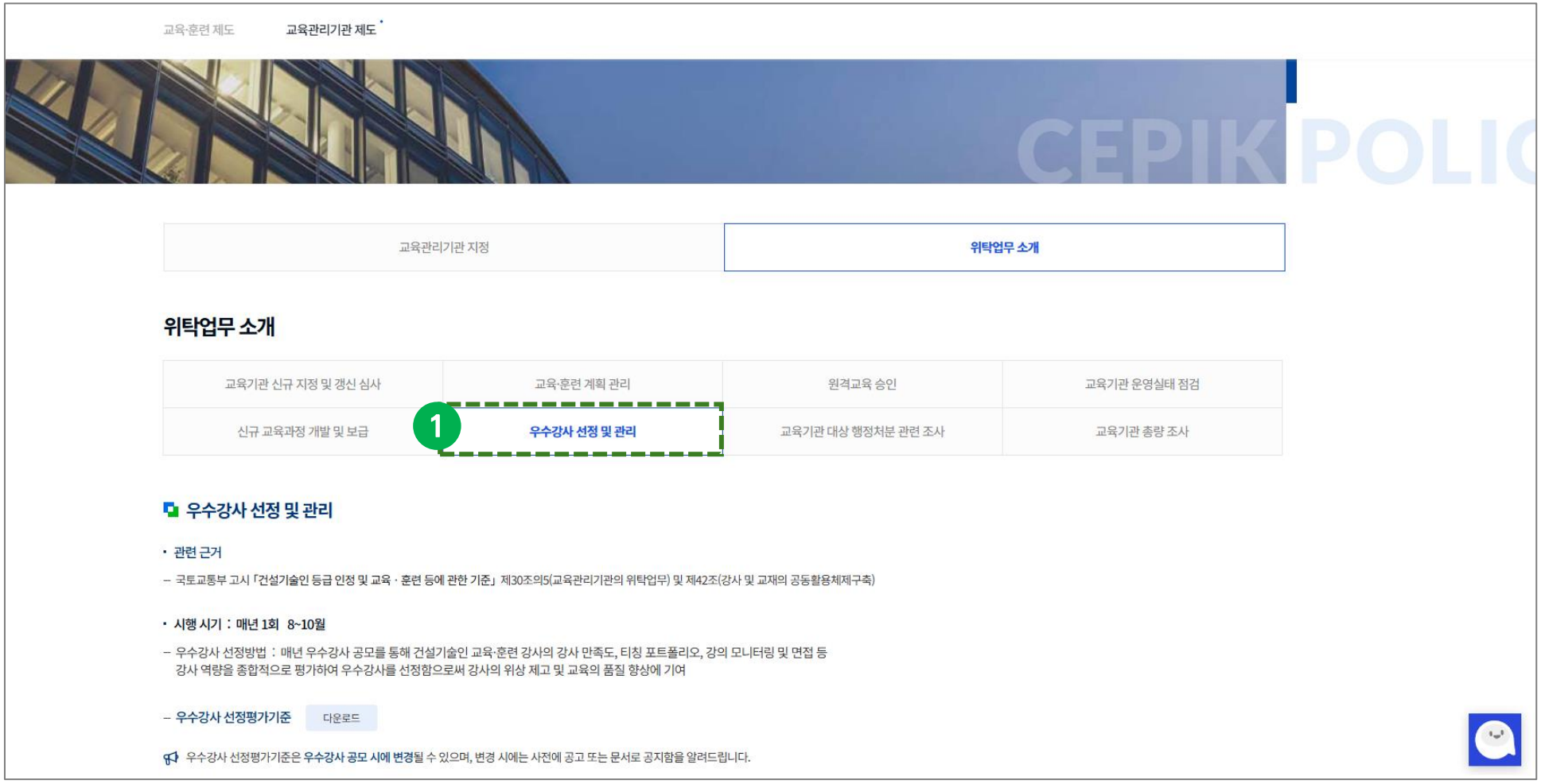

2. 교육관리기관 제도

사용방법

1 교육기관 대상 행정처분 관련 조사 업무에 대한 내용 확인할 수 있습니다.

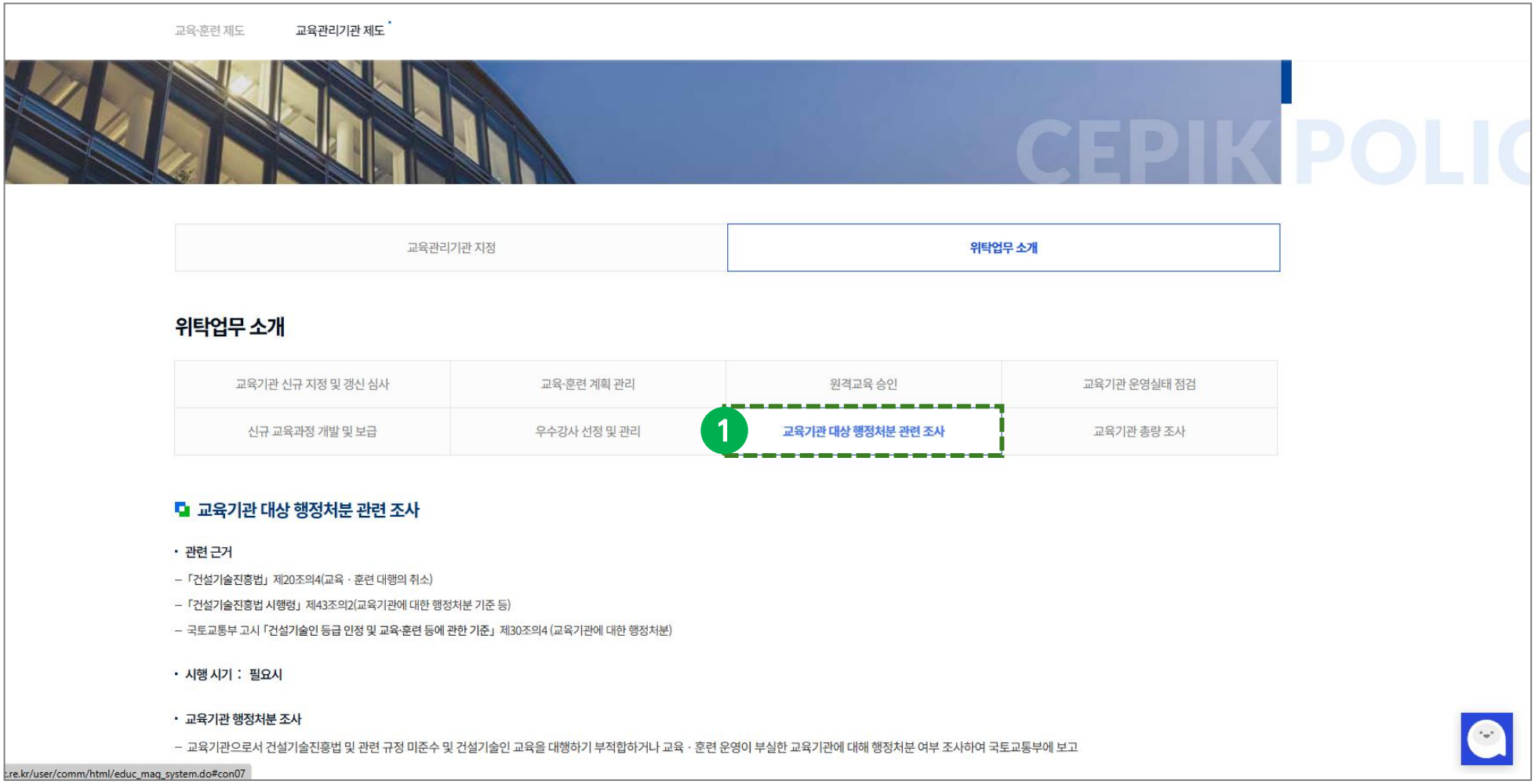

2. 교육관리기관 제도

사용방법

1 교육기관 지정 전 총량을 결정하기 위한 교육기관 총량조사 업무에 대한 내용 확인할 수 있습니다.

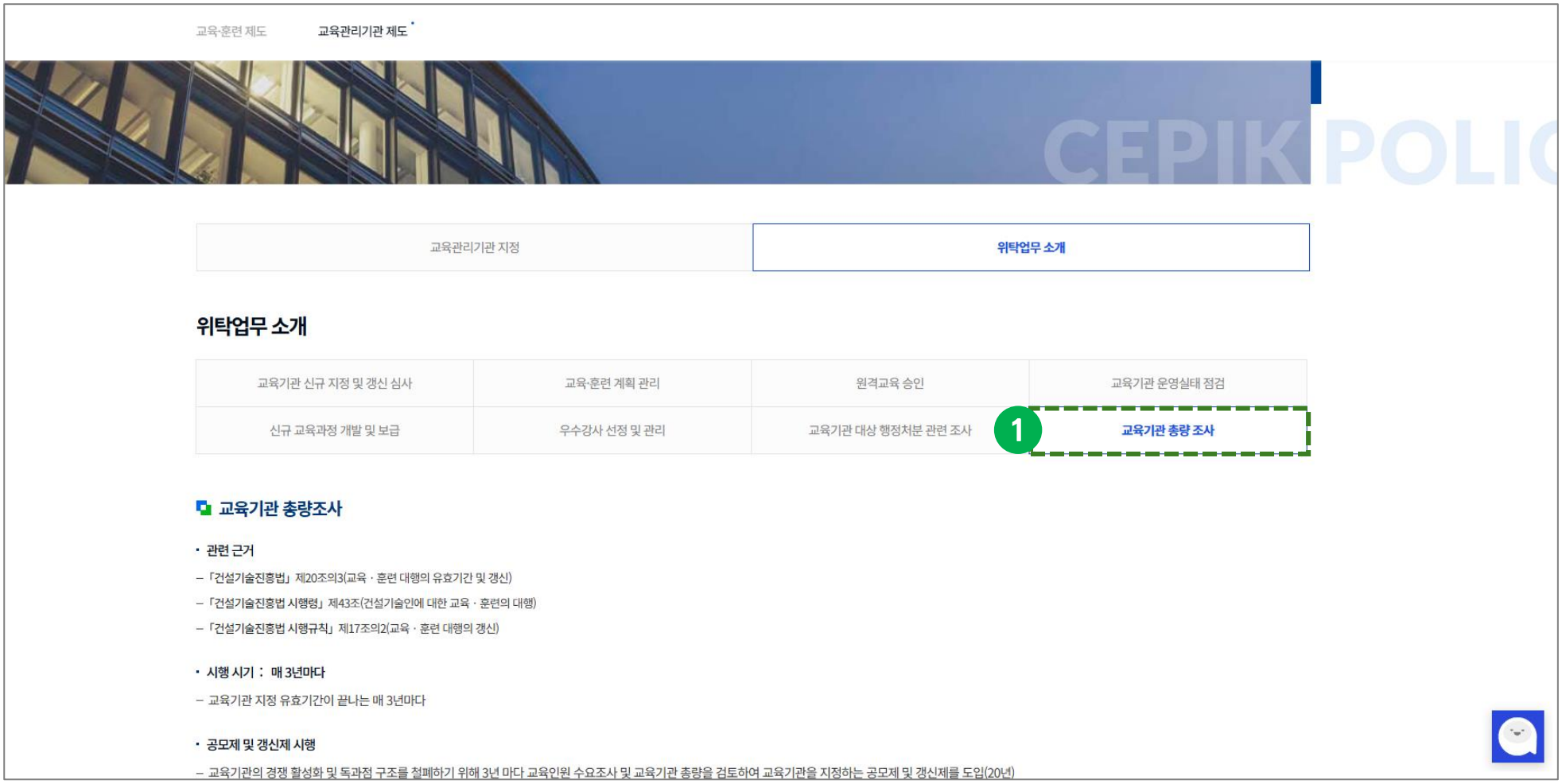

PART 03 교육훈련 정보

교육훈련 대행기관

교육훈련 과정

1. 교육훈련 대행기관

사용방법

1 상단 메뉴바에서 “교육훈련 정보 → 교육훈련 대행기관” 클릭



1. 교육훈련 대행기관

사용방법

1. 전국에 있는 15개 교육훈련 대행기관 정보를 한눈에 확인할 수 있습니다.
2. 교육기관명 클릭 시 해당 교육기관의 연락처(전화번호, 홈페이지)를 확인할 수 있습니다.

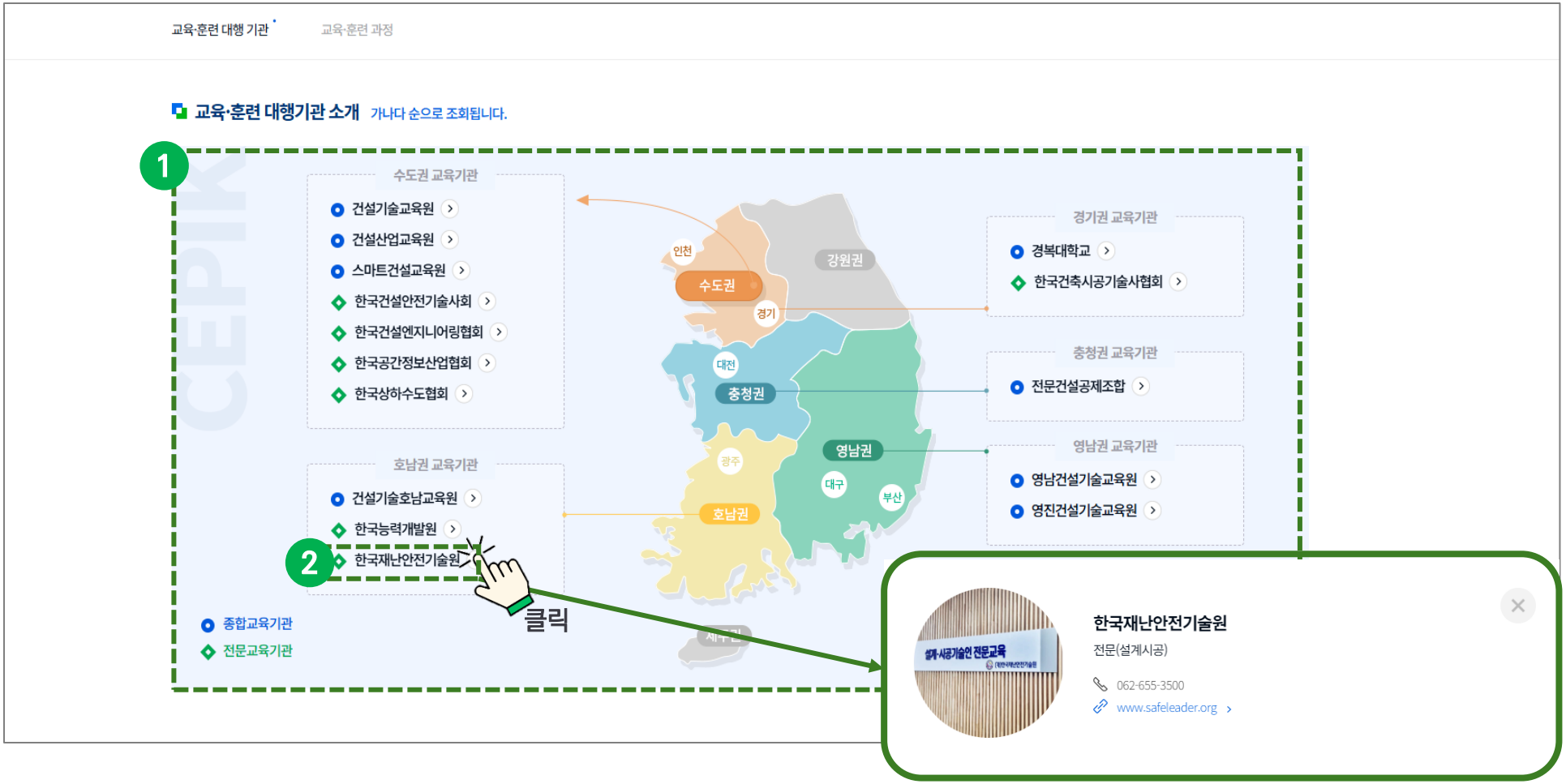

1. 교육훈련 대행기관

사용방법 ① 교육훈련 대행기관별 특징 확인할 수 있습니다.

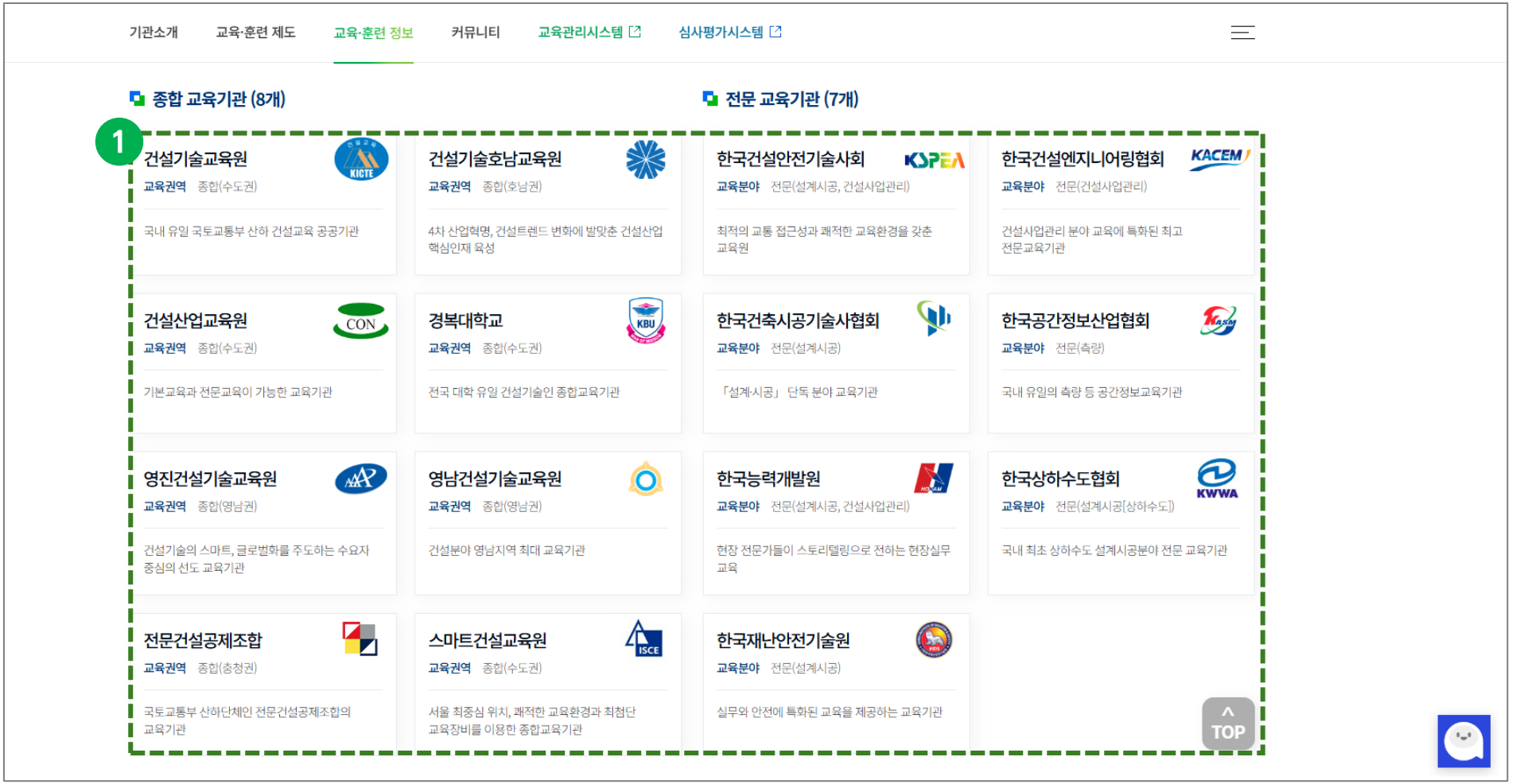

PART 03 교육훈련 정보

교육훈련 대행기관

교육훈련 과정

2. 교육훈련 과정

사용방법

1 상단 메뉴바에서 “교육훈련 정보 → 교육훈련 과정” 클릭

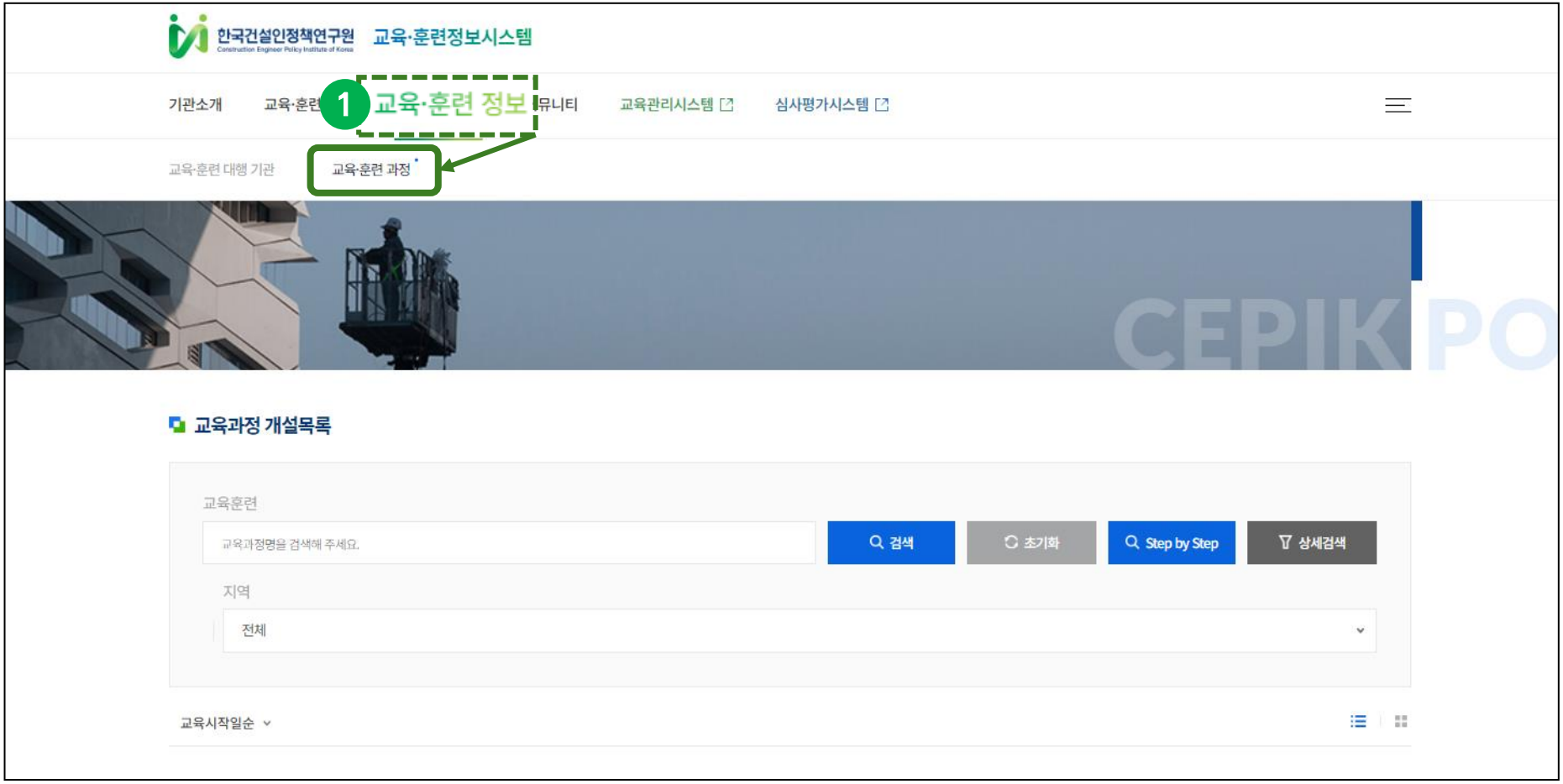

2. 교육훈련 과정

사용방법 ① 교육과정명 입력 후 검색 클릭

수강을 원하는 교육과정은 **과정명 검색, Step by Step(단계별 선택), 상세검색** 방법으로 찾아볼 수 있습니다.

“ 과정명 검색 방법 ”



2. 교육훈련 과정

사용방법 ① Step by Step 클릭

“ Step by Step(단계별 선택) 검색 방법 ”

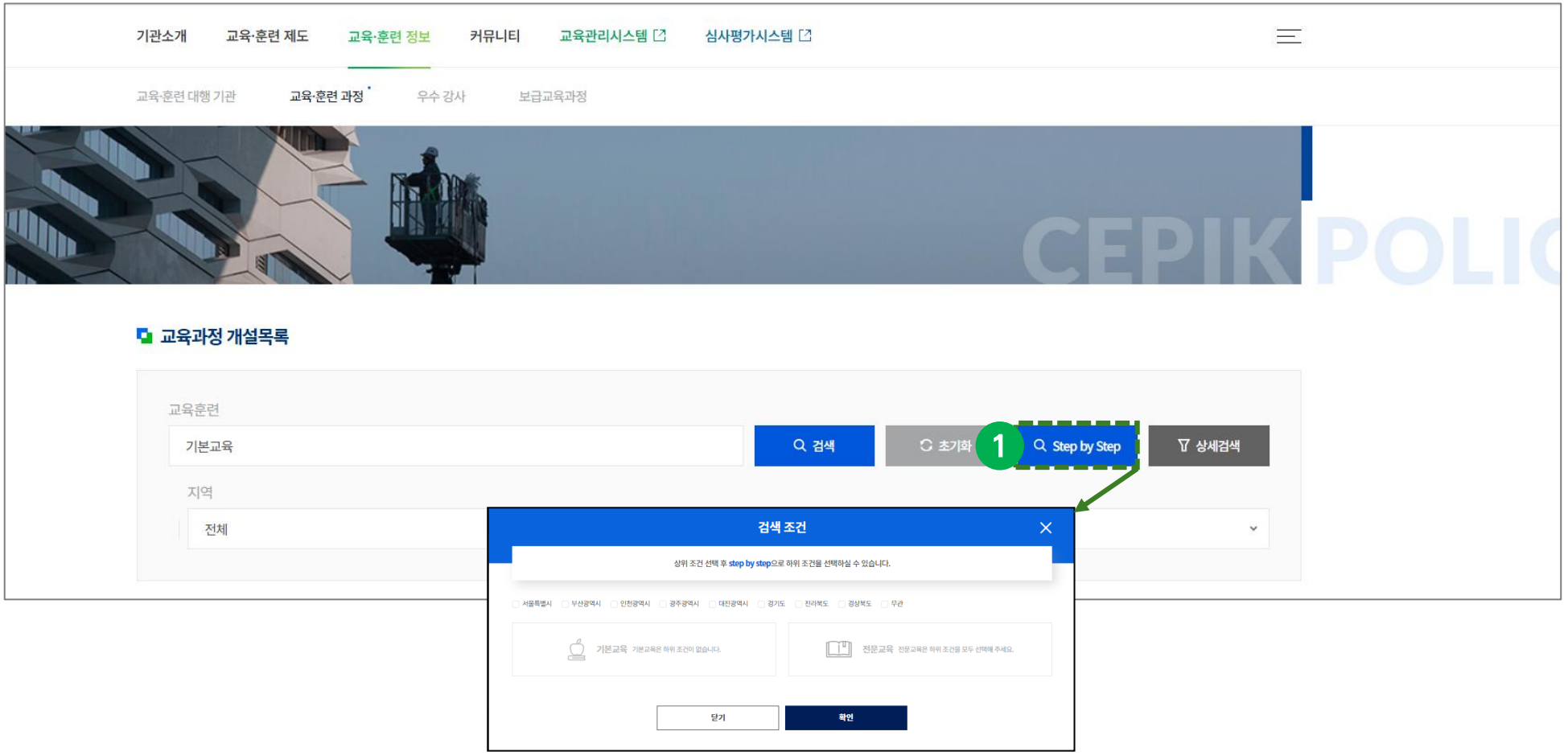

2. 교육훈련 과정

사용방법

1. 수강하고자 하는 교육 “지역 →교육분류 → 교육종류 →건설기술업무 →직무분야 →등급”을 차례로 선택
2. 확인을 클릭하여 검색 결과 확인



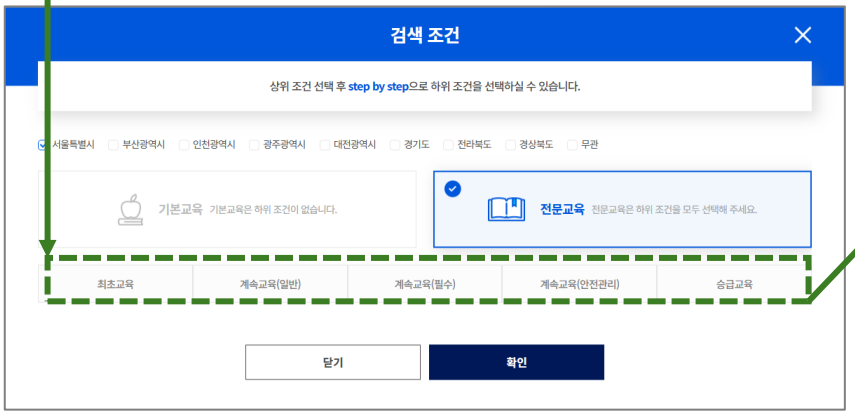

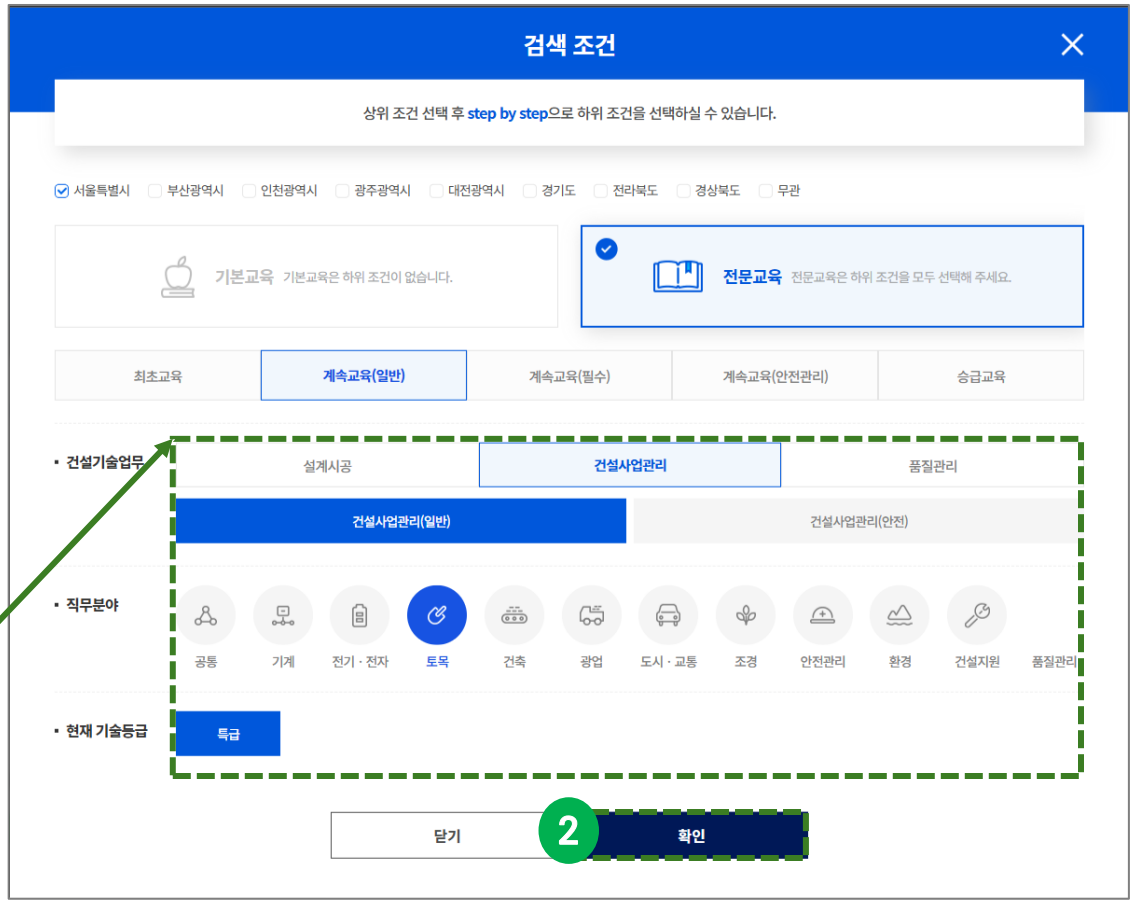

사용방법 ① 상세검색 클릭

“ 상세조건 선택을 통한 검색 방법 ”

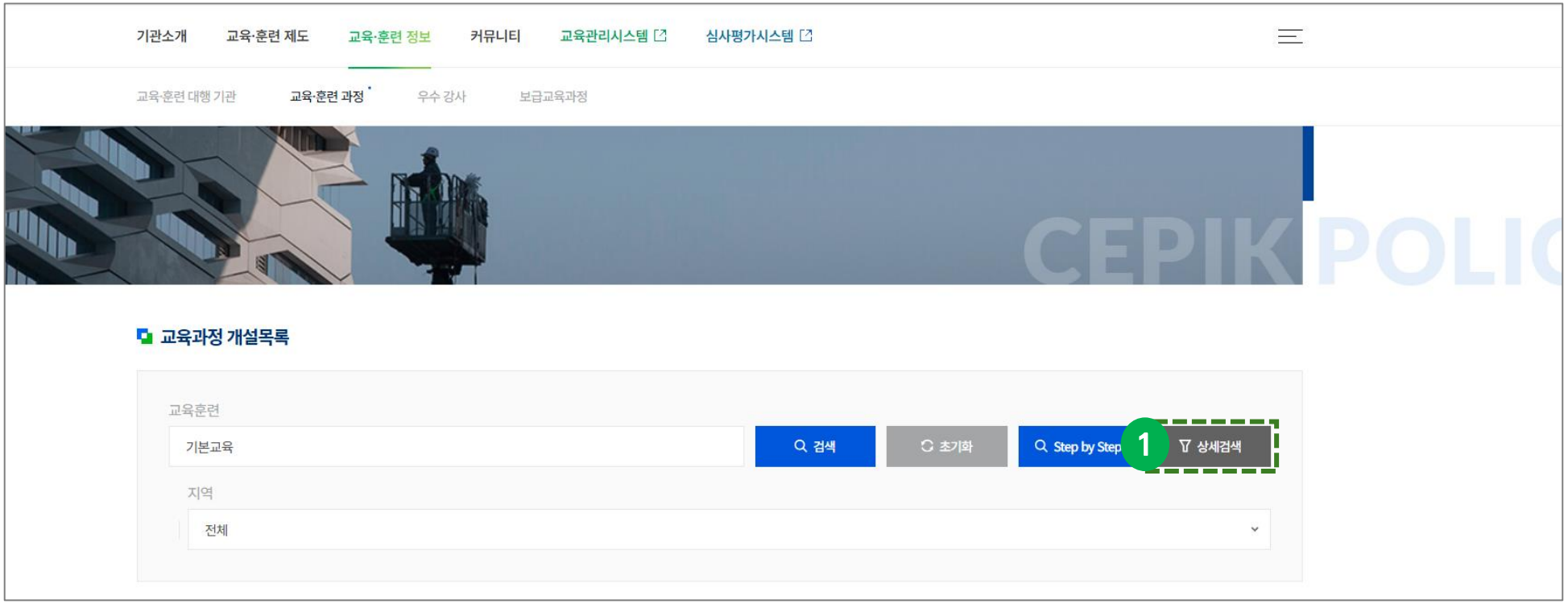

2. 교육훈련 과정

사용방법

1. 교육종류, 건설기술업무분야, 직무/전문 분야, 기술등급, 교육방법, 교육권역, 교육기관명 등 원하는 조건을 선택
2. 검색을 클릭하여 결과 확인

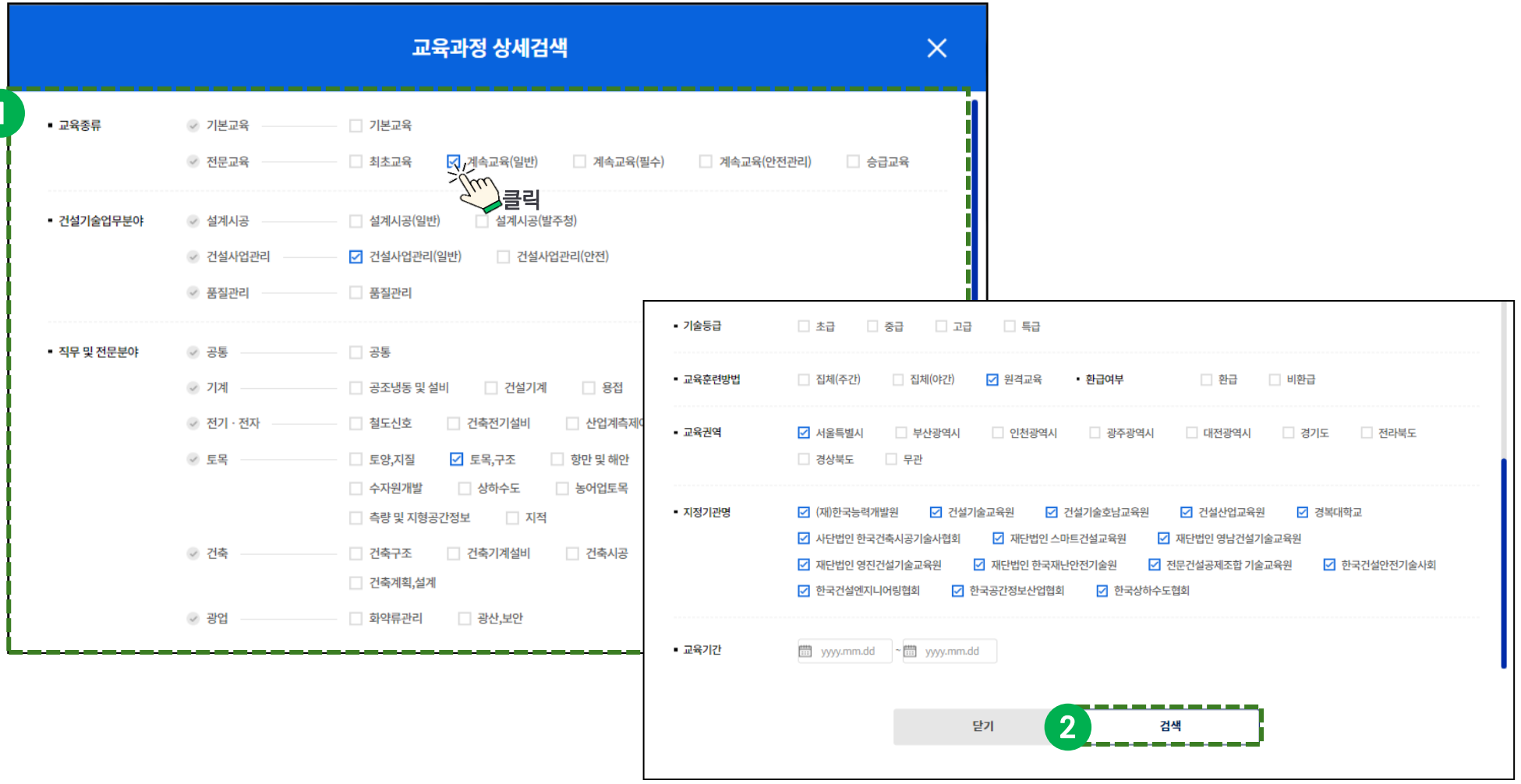

2. 교육훈련 과정

사용방법

1 검색결과 화면에서 교육과정 기본정보 확인 및 상세보기 클릭

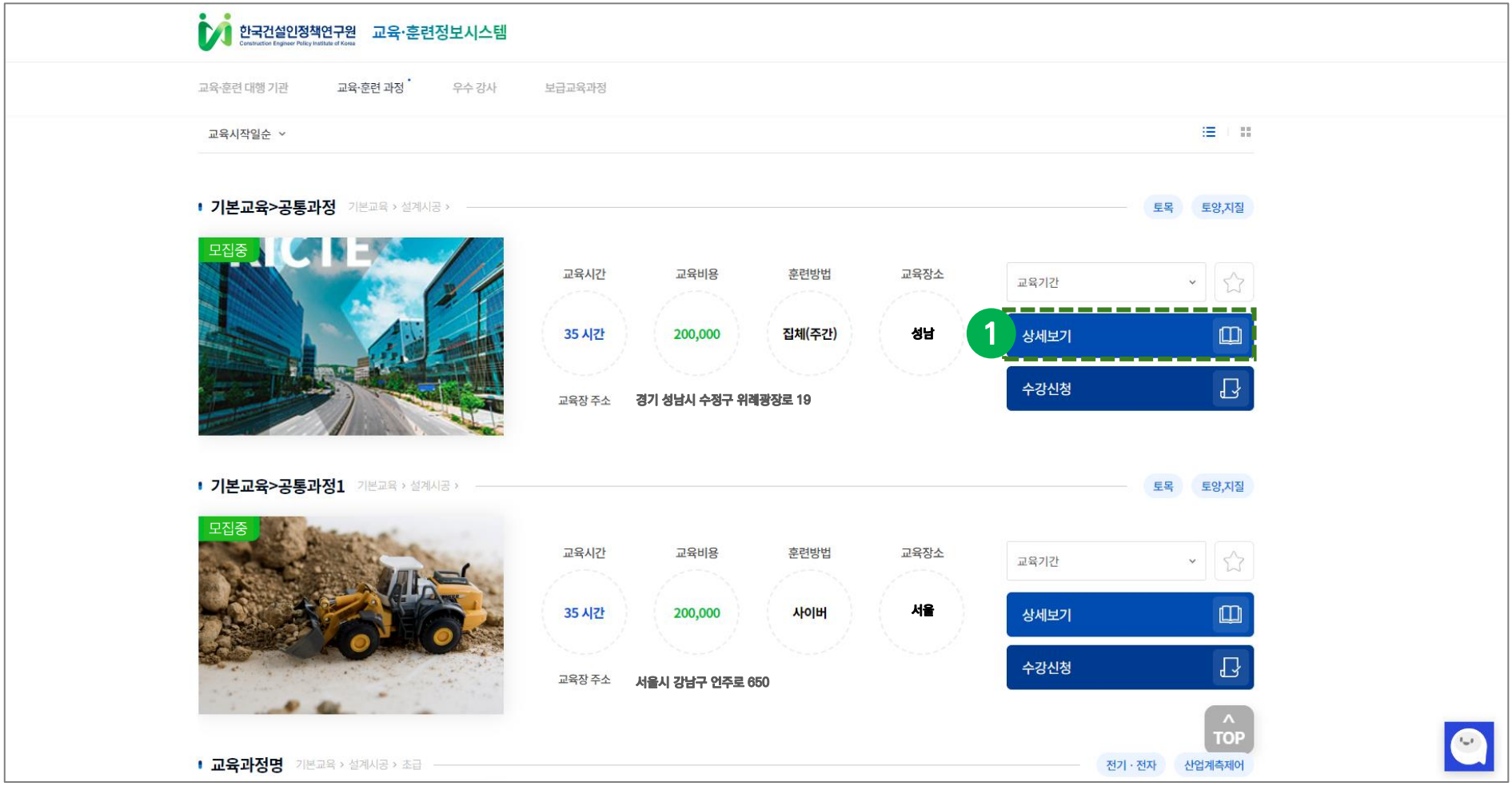

2. 교육훈련 과정

사용방법

1. 상세보기 화면에서 교육기간 선택 후 해당 교육기간의 훈련방법, 교육비, 교육장소 등 상세정보를 확인
2. 수강신청 시, “수강신청 바로가기”를 클릭하여 해당 교육기관의 홈페이지로 이동

교육 신청은 해당 교육기관 홈페이지에서만 가능합니다.

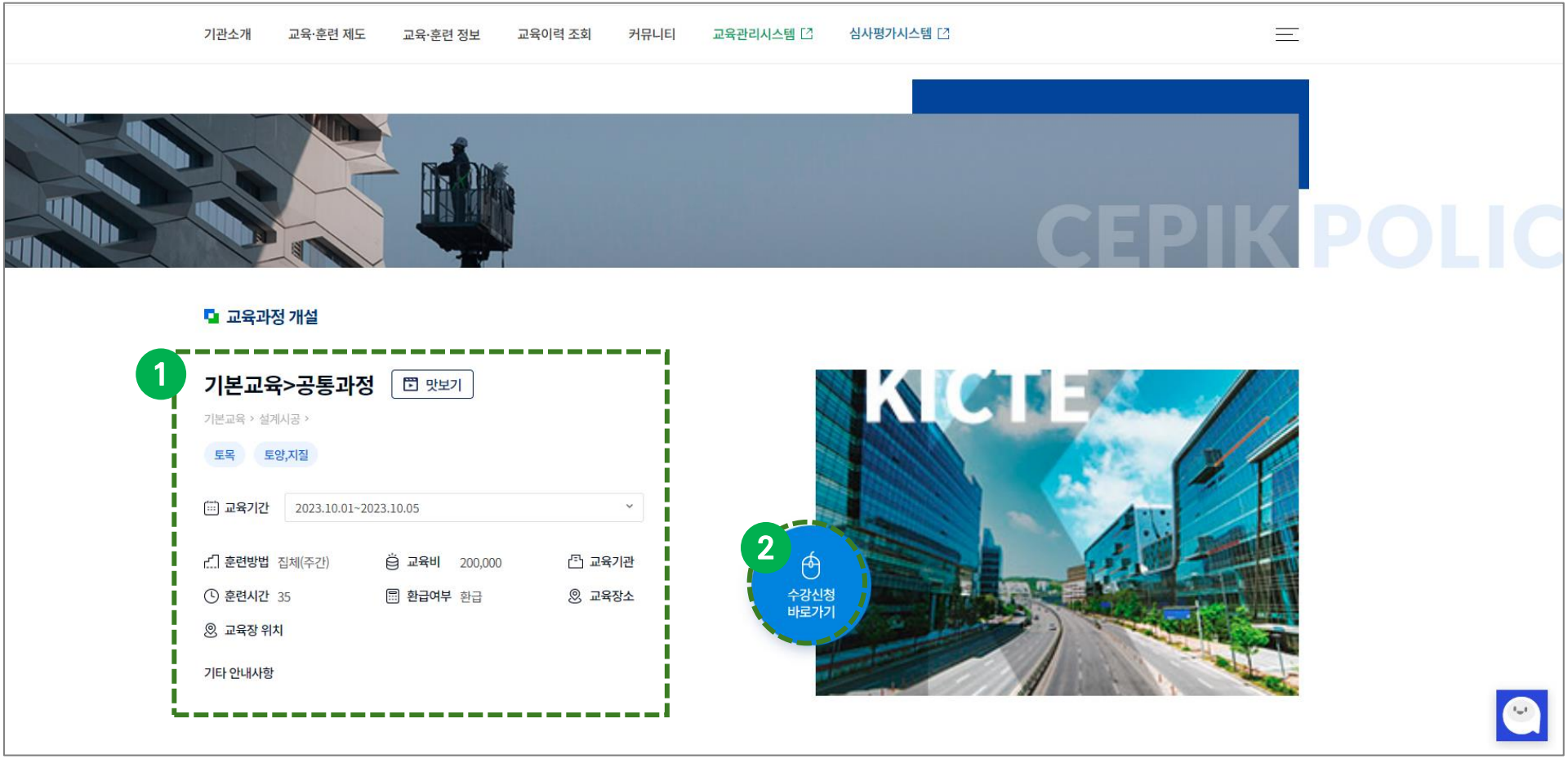

2. 교육훈련 과정

사용방법

1 교육과정 소개 클릭

- 해당 교육과정의 교육목표, 내용, 교육자료 등을 확인



2. 교육훈련 과정

사용방법

1 세부 교육내용 클릭

– 해당 교육과정의 교과목, 교육내용, 훈련방법 등 확인

한국건설인정책연구원 Construction Engineer Policy Institute of Korea 교육·훈련정보시스템

교육과정 소개 | 1 세부 교육내용 | 교육기관 안내

번호	교육분야	과목명	주요내용	시간	훈련방법
1	안전 관리	안전관리 기초	·안전관리의 이해 ·재해발생 매커니즘의 정의와 의미 ·사고분석 방지 원리	2	원격
2	안전 관리	건설공사 안전관련 법령 제도	·안전관리와 건설재해 문제점 ·안전법령과 시스템 ·주요 위험작업 안전대책	4	원격
3	안전 관리	건설공사 안전관리 실무	·동바리 및 현장점검 ·최근의 건설안전 정책 및 법령 ·안전관련법상 실무비교	4	원격
4	안전 관리	안전관리담당자의 직무와 역할	·건설안전관리 관련법 ·현업 실무 해설 ·안전관리담당자의 직무와 역할	3	원격
5	안전 관리	가시설공사 실무	·가시설의 안전관리 ·가시설작업 추락·붕괴 예방 실무 ·흙막이공 안전관리 실무요령	2	원격
6	윤리	건설기술인 직업윤리	·건설기술인 직업윤리 개념과 이해 ·건설기술인 윤리의 적용 사례 ·이해충돌과 뇌물의 개념 등	1	원격

목록

TOP

2. 교육훈련 과정

사용방법

1 교육기관 안내 클릭

– 해당 교육과정의 운영 교육기관의 정보 확인

한국건설인정책연구원 Construction Engineer Policy Institute of Korea 교육·훈련정보시스템

교육과정 소개 | 세부 교육내용 | 1 교육기관 안내

교육기관	한국건설엔지니어링협회
지정분야	건설사업관리
교육권역	수도권
주소	서울 강남구 남부순환로 2714 한국건설엔지니어링협회관
전화번호	02-3460-8600
홈페이지	https://www.ekacem.or.kr:446/
교육기관 소개	건설사업관리 분야 교육에 특화된 최고 전문교육기관



목록

TOP

PART 04 교육이력 조회

교육이력 조회

이수해야 할 교육 조회

1. 교육이력 조회

사용방법

1. 상단 메뉴바에서 “교육이력 조회” 클릭
2. 등급조회 메뉴바에서 건설기술 업무분야를 선택한 후 나의 현재등급 및 역량지수 등을 확인

교육이력 조회는 회원가입 후 실명인증까지 마쳐야 이용이 가능합니다.(비회원인 경우 해당 서비스 이용 불가)



1. 교육이력 조회

사용방법

1. 등급조회 메뉴바에서 “교육훈련 이수현황” 클릭
2. 건설기술 업무분야를 선택하여 교육훈련 이수 현황을 확인



No	교육기관명	교육과정명	교육기간	교육시간	교육종류	직무분야	등급	비고(교육가점 안내)	
								배점(점)	종료예정일
1	건설기술교육원	설계시공기술인승급고급전문교육	2021.08.02 ~ 2021.08.09	35	승급교육	토목	고급	설계·시공 등 : 1점	2021.08.09
2	건설기술교육원	설계시공기술인최초기본교육	2020.11.11 ~ 2020.11.17	35	최초교육	토목	초급	설계·시공 등 : 해당 없음	2020.11.17
3	한국시설안전공단	정밀안전진단과정제305기수리시설반	2020.10.19 ~ 2020.10.28	70	최초교육	없음	-	설계·시공 등 : 해당 없음	2020.10.28

1. 교육이력 조회

사용방법

1. 교육이력 조회 메뉴바에서 “교육이수현황” 클릭
2. 교육종류를 선택하여 교육이수 현황을 확인



1. 교육이력 조회

사용방법

1. 교육이력 조회 메뉴바에서 “현재등급 및 승급후 등급” 클릭
2. 건설기술 업무분야를 선택하여 승급교육 이수 후 예상 등급을 확인



PART 04 교육이력 조회

교육이력 조회

이수해야 할 교육 조회

2. 이수해야할 교육 조회

사용방법

1. 상단 메뉴바에서 “교육이력 조회” 클릭
2. 교육이력 조회 메뉴바에서 “교육이수현황” 클릭

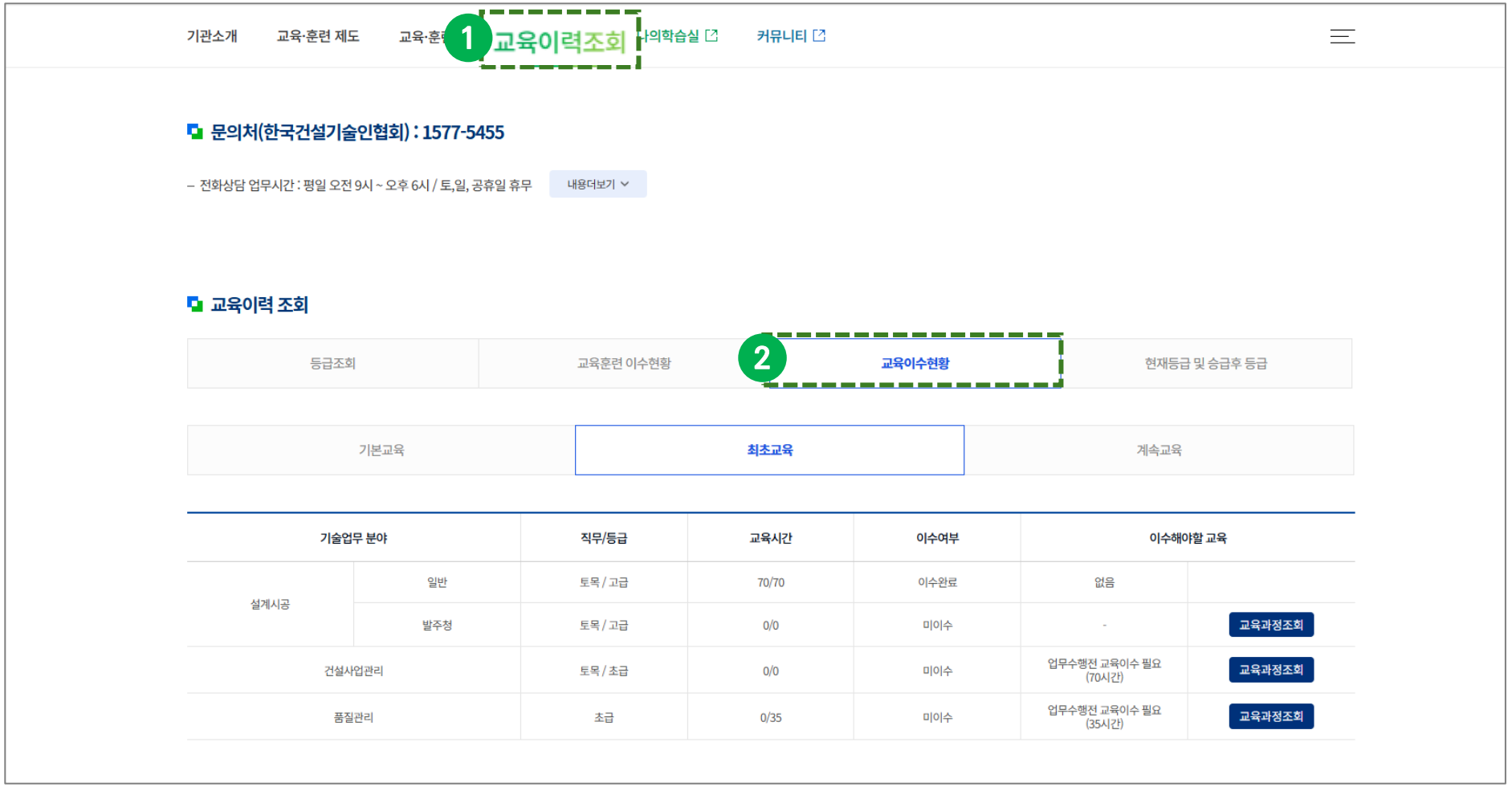

2. 이수해야할 교육 조회

사용방법

3 교육훈련 종류 선택

4 건설기술 업무분야별 이수 여부를 확인하여 이수해야할 교육 정보를 확인

미이수 교육과정이 있는 경우, “교육과정 조회” 클릭 시 해당 교육과정의 개설 정보를 즉시 확인할 수 있습니다.

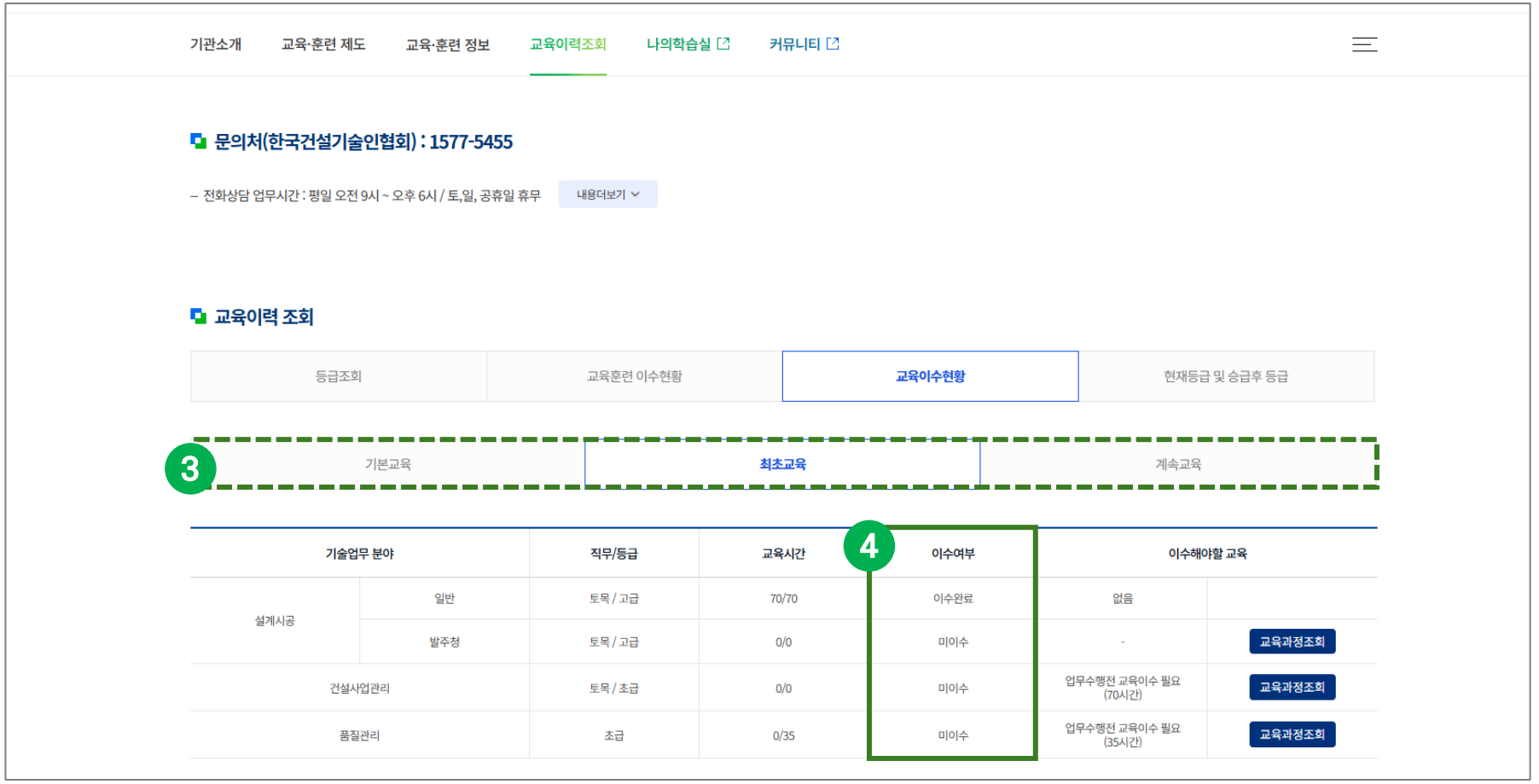

2. 이수해야할 교육 조회

사용방법

5 미이수 내역 중 이수를 원하는 교육훈련의 “교육과정 조회” 클릭

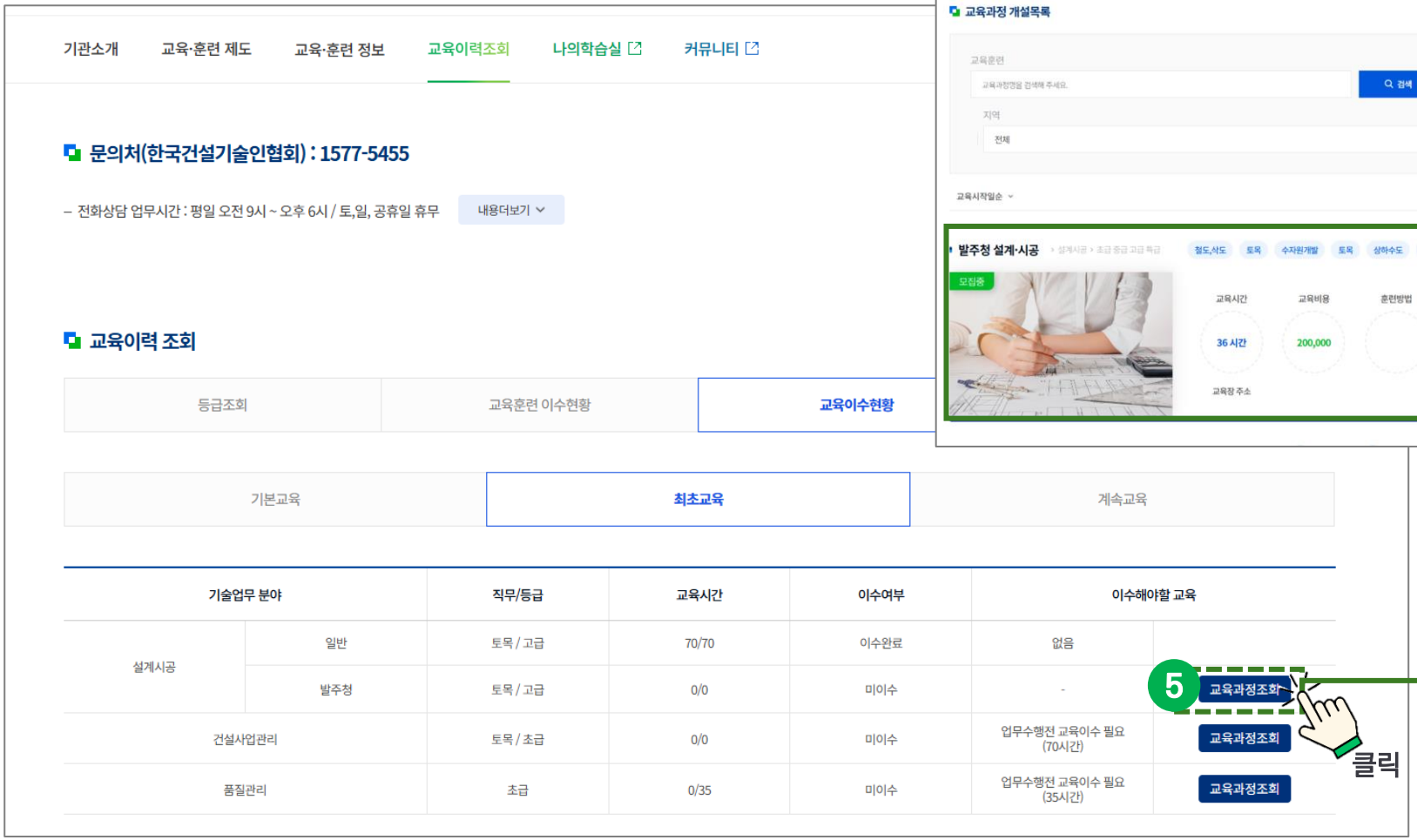

PART 05 나의 학습실

- 학습평가/설문조사
- 수료증 출력
- 관심 교육훈련

1. 학습평가, 설문조사

사용방법

1. 상단 메뉴바에서 “나의학습실 → 수강현황” 클릭
2. 수강중인 교육훈련에서 교육중인 내용 확인 후 학습평가 “참여” 클릭

학습평가는 교육기관 담당자 안내에 따라 진행하시기 바랍니다.

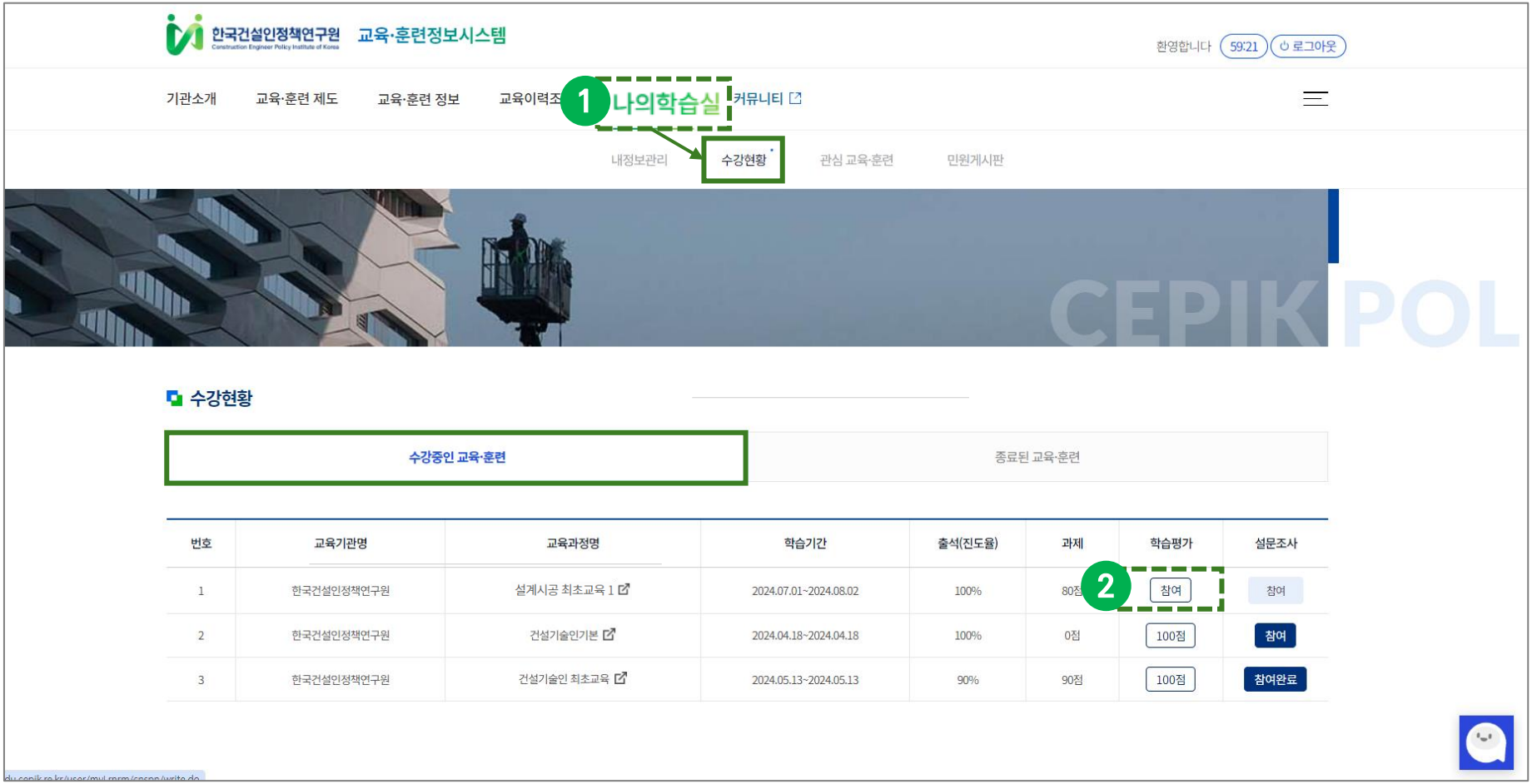

1. 학습평가, 설문조사

사용방법

1. 시험응시 (미응답 문항이 있는 경우, 다음단계로 이동이 불가)
2. 모든 문항에 답안을 체크한 후 “다음” 클릭 후 제출 안내에 따라 “확인 ” 클릭

학습평가 중 강제로 창을 닫는 경우, 시험 응시 내역이 저장되지 않으니 주의하시기 바랍니다. 미응답하는 경우 다음단계로 이동이 불가합니다.

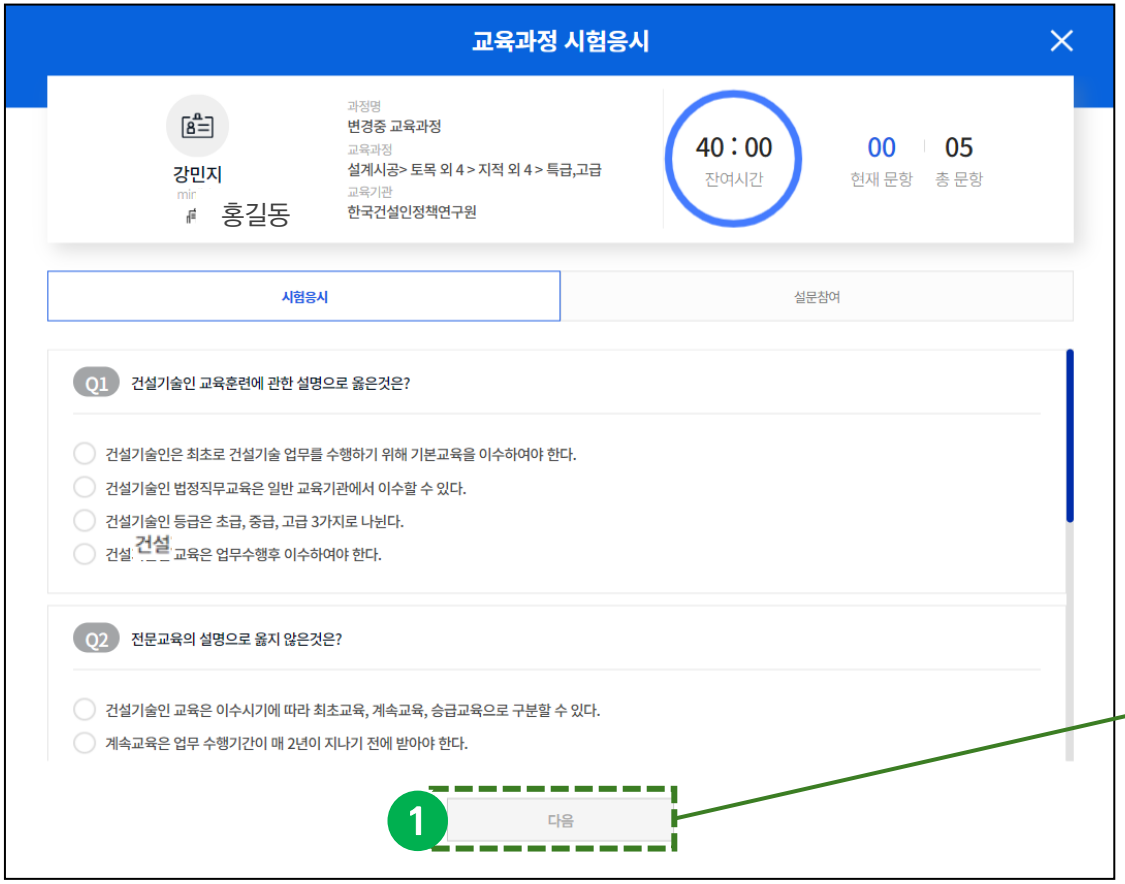

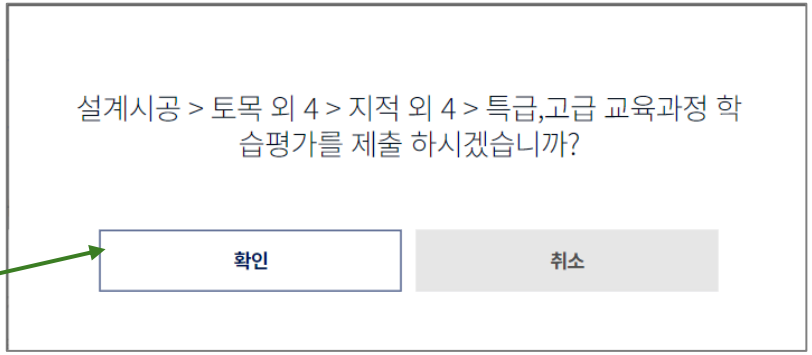

1. 학습평가, 설문조사

사용방법

1. 시험응시 (미응답 문항이 있는 경우, 다음단계로 이동이 불가) 후 “다음” 클릭
2. 제출 안내에 따라 “확인” → “닫기”를 클릭하여 시험결과 즉시 확인 후 “확인 ” 클릭

학습평가 중 강제로 창을 닫는 경우, 시험 응시 내역이 저장되지 않으니 주의하시기 바랍니다. 미응답하는 경우 다음단계로 이동이 불가합니다.

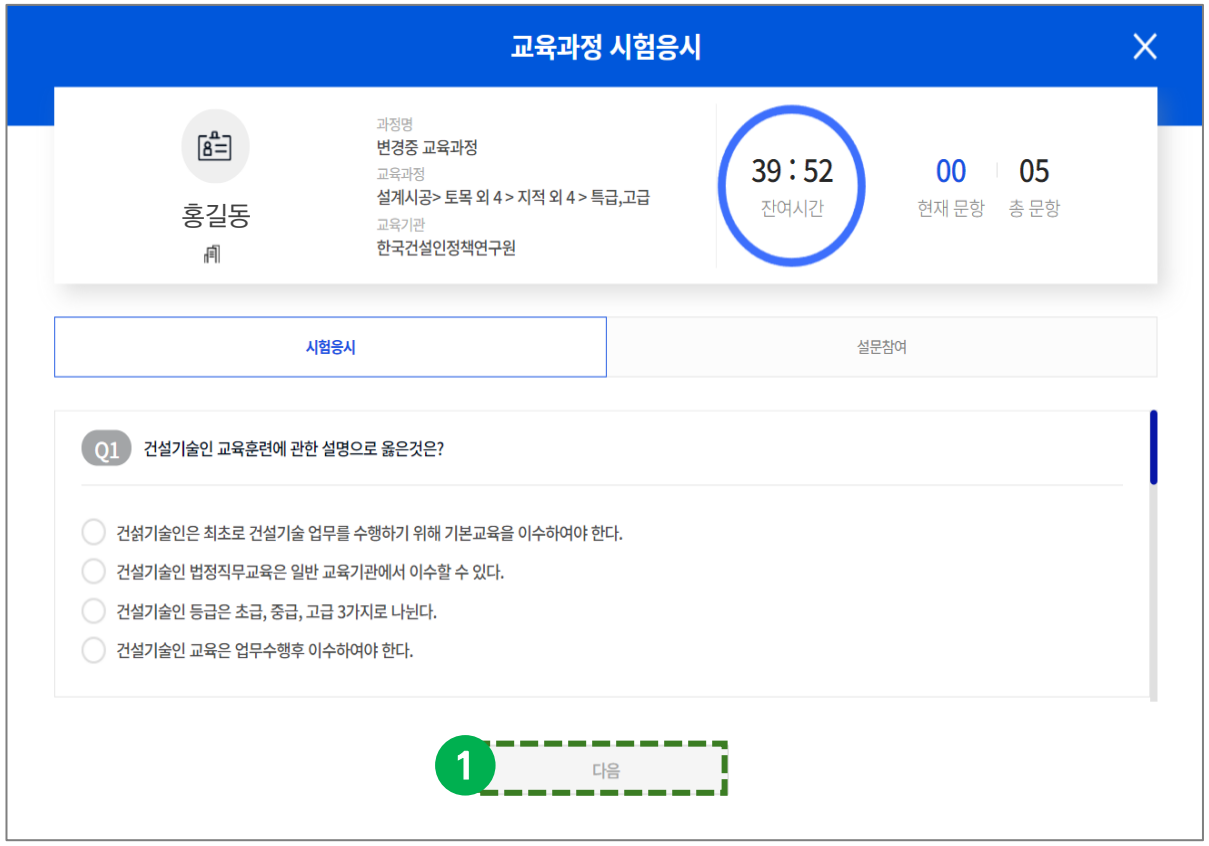

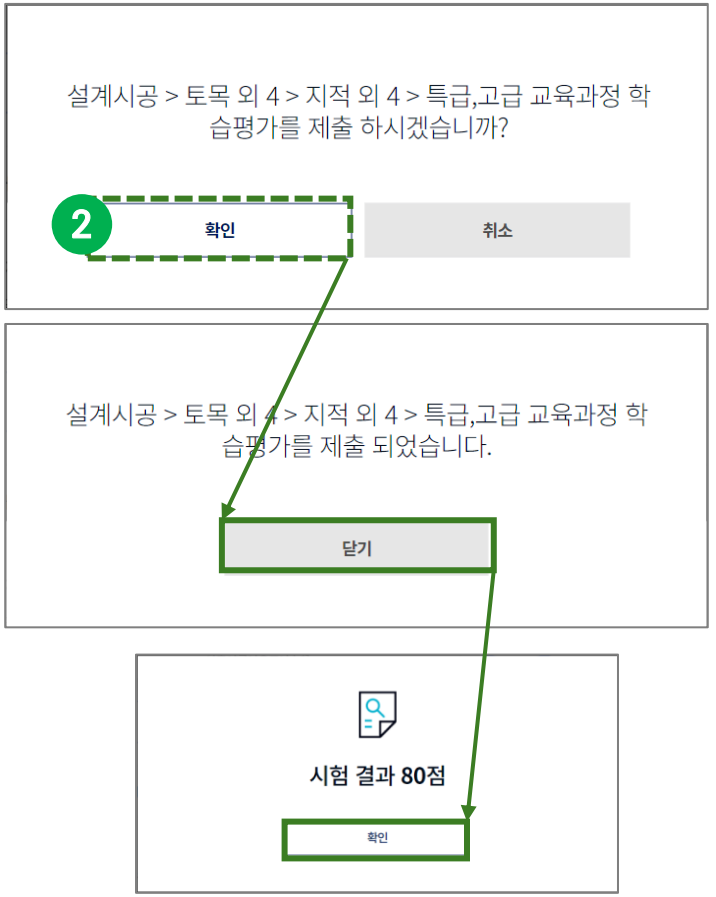

1. 학습평가, 설문조사

사용방법

1. 설문조사·강사 만족도 조사에 참여 후 “제출” 클릭
2. 제출 안내에 따라 “확인” → “닫기”를 클릭하여 종료

학습평가가 끝나면 설문조사로 이어지며, 설문조사 참여를 완료하신 후 종료하시기 바랍니다.

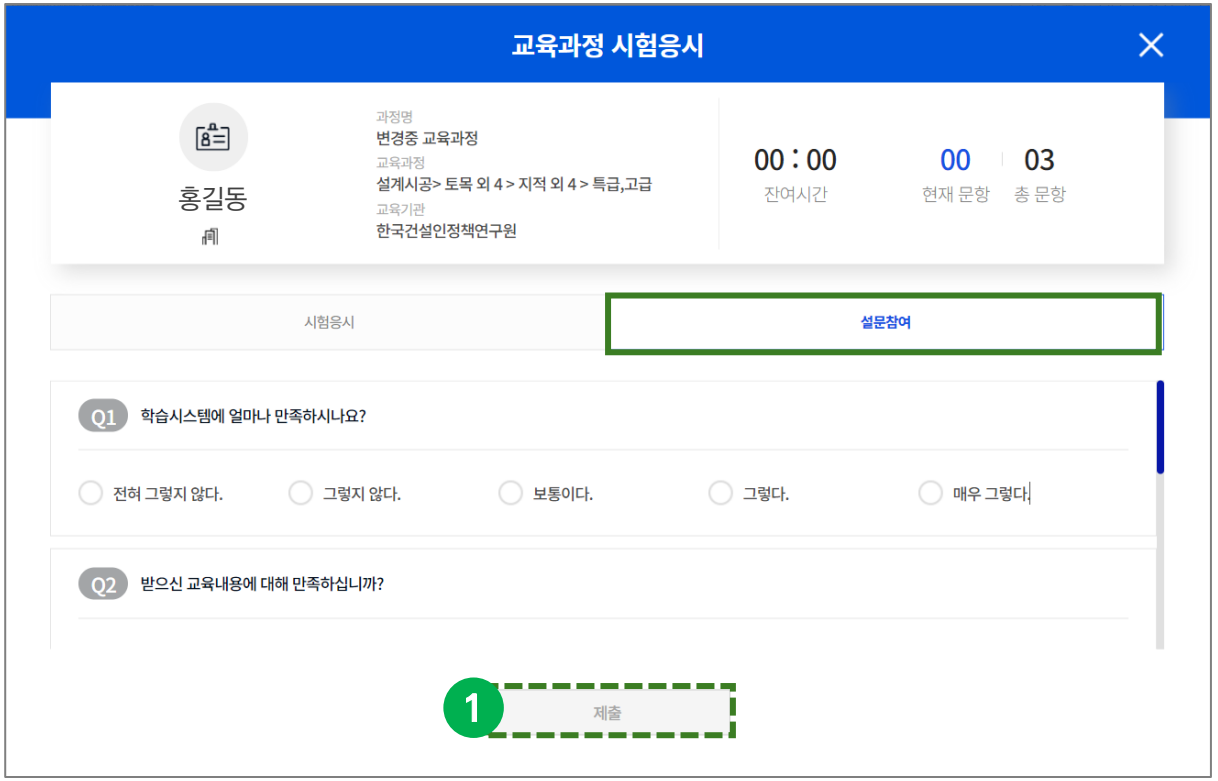

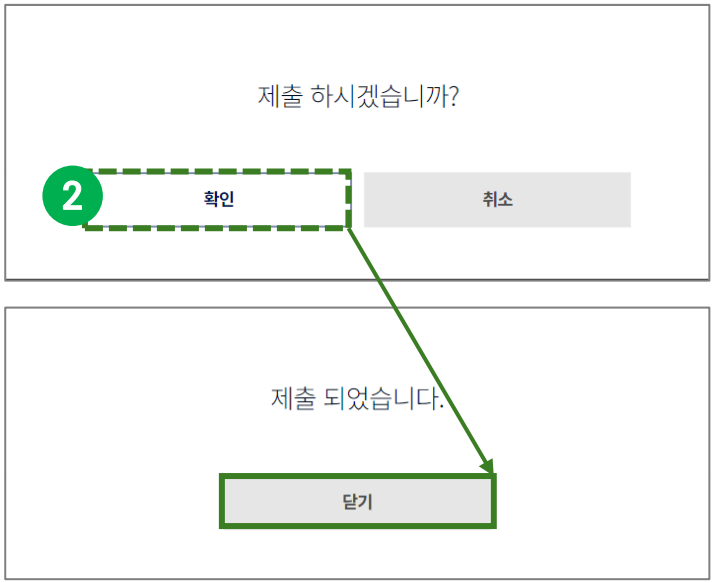

1. 학습평가, 설문조사

사용방법

1 수강중인 교육훈련 화면에서 평가 점수, 참여완료 클릭시 참여내역 확인이 가능합니다.

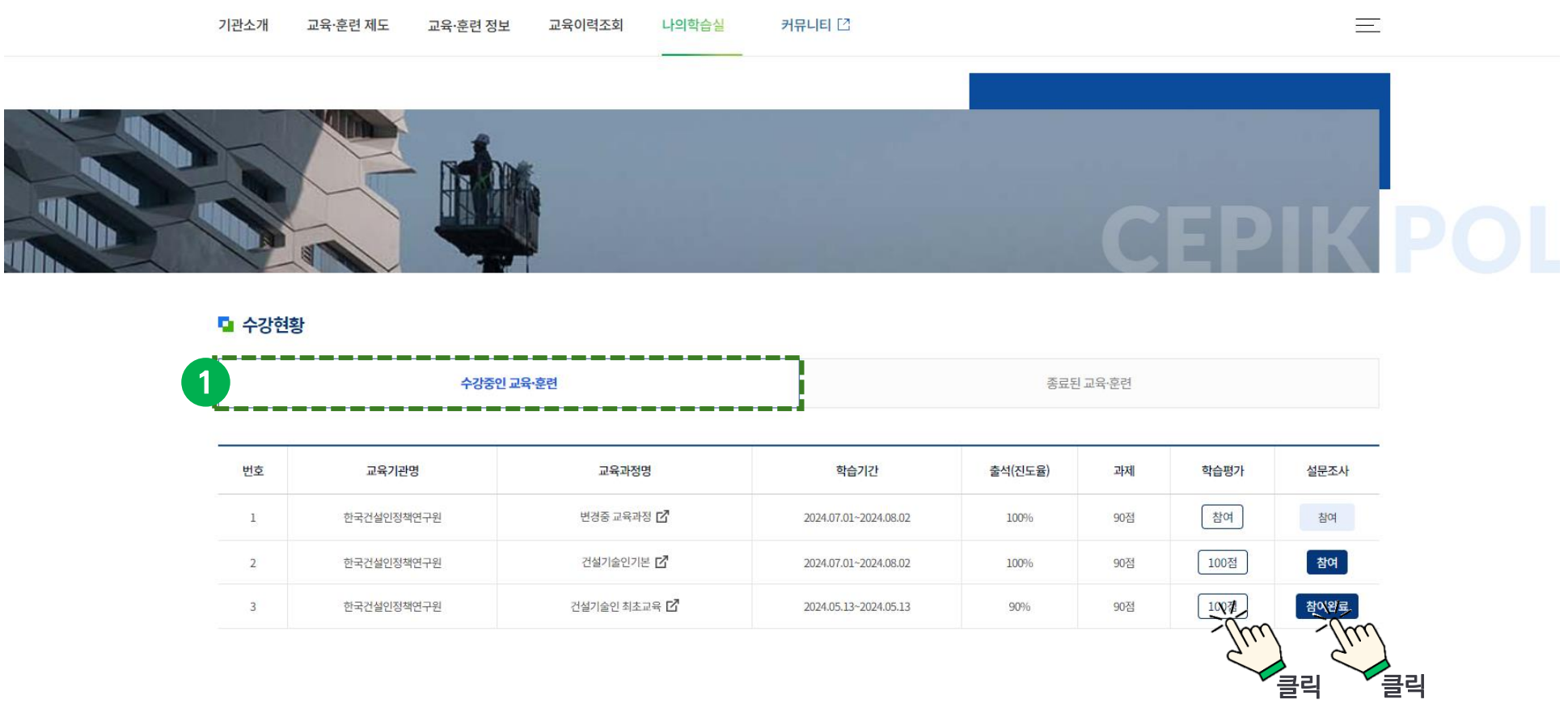

1. 학습평가, 설문조사

사용방법

1 종료된 교육훈련메뉴에서 수료 여부 확인

- 수료인 경우, 수료증 출력이 가능하며, 미수료인 경우 수료증 출력이 불가합니다.

학습평가 점수 미달로 미수료된 경우, 교육기관 담당자 안내에 따라 학습평가에 재응시가 가능합니다.

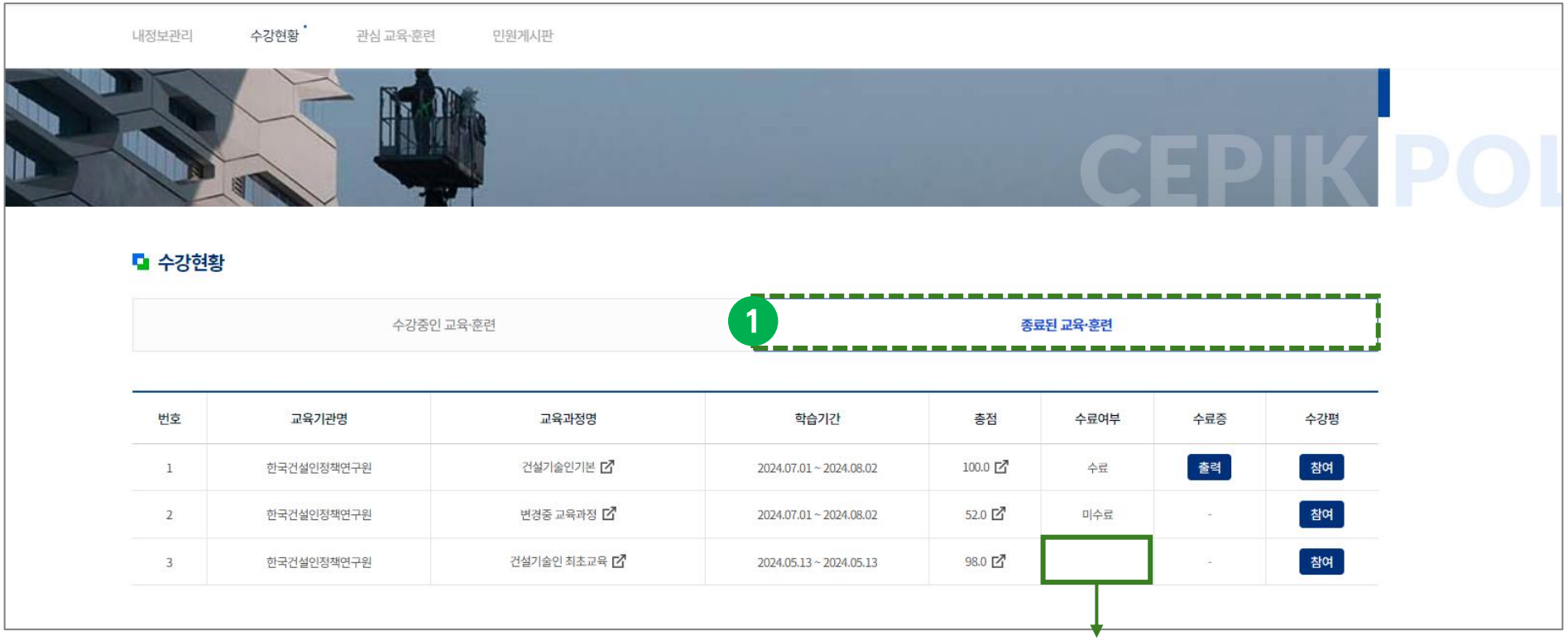

※ 수료 여부가 확인되지 않는 경우, 교육기관 담당자에게 문의하시기 바랍니다.

PART 05 나의 학습실

학습평가/설문조사

수료증 출력

관심 교육훈련

2. 수료증 출력

사용방법

1. 상단 메뉴바에서 “나의학습실 → 수강현황” 클릭
2. 수강 현황 메뉴바에서 “종료된 교육훈련” 클릭
3. 수료증 발급을 원하는 교육과정의 수료증 “출력” 클릭

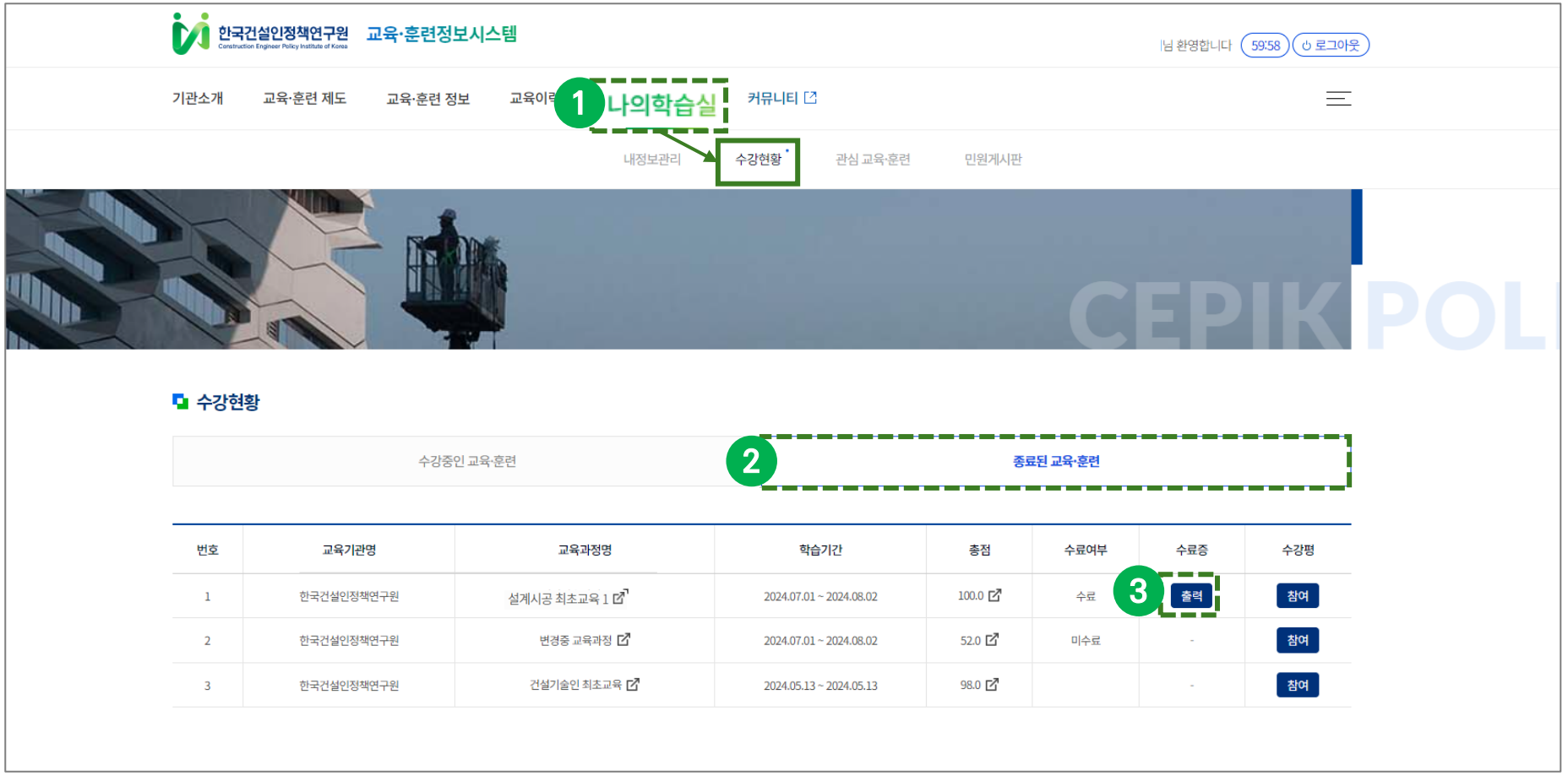

2. 수료증 출력

사용방법

1. 수료증 미리보기를 통해 내용 확인
2. 수료증을 전자파일로 내려받을 경우, “Save” 클릭 또는 수료증 출력을 원할 경우 “Print” 클릭

수료증 내용에 오류가 있는 경우, 교육기관 담당자에게 문의하시기 바랍니다.

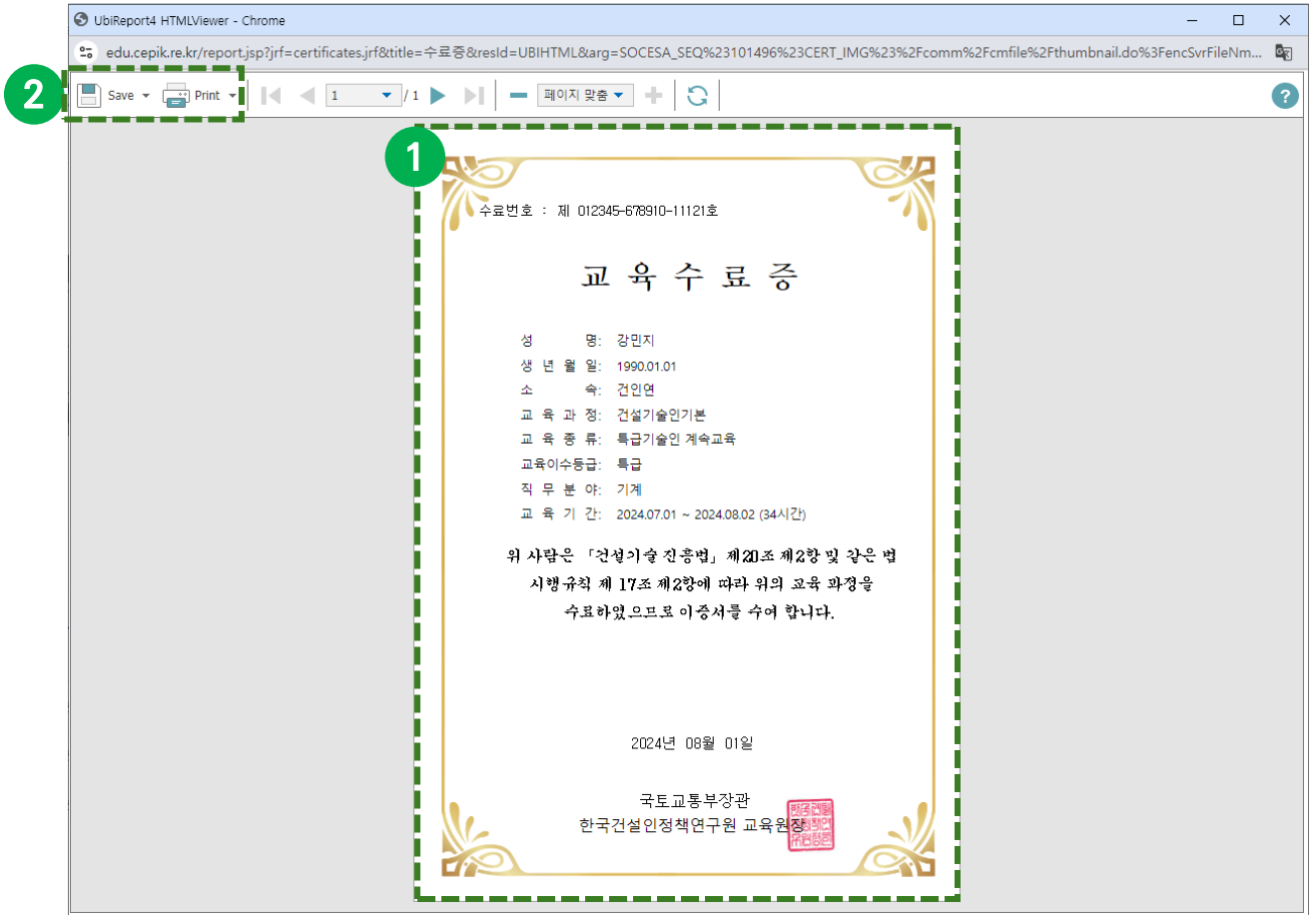

PART 05 나의 학습실

학습평가/설문조사

수료증 출력

관심 교육훈련

3. 관심 교육훈련

사용방법

1 교육훈련정보 → 교육과정 개설 목록에서 관심있는 교육의 ☆ 클릭

교육과정 조회 화면에서 관심 교육훈련으로 등록 시 '나의학습실 〉 관심 교육훈련' 메뉴에서 확인할 수 있습니다.

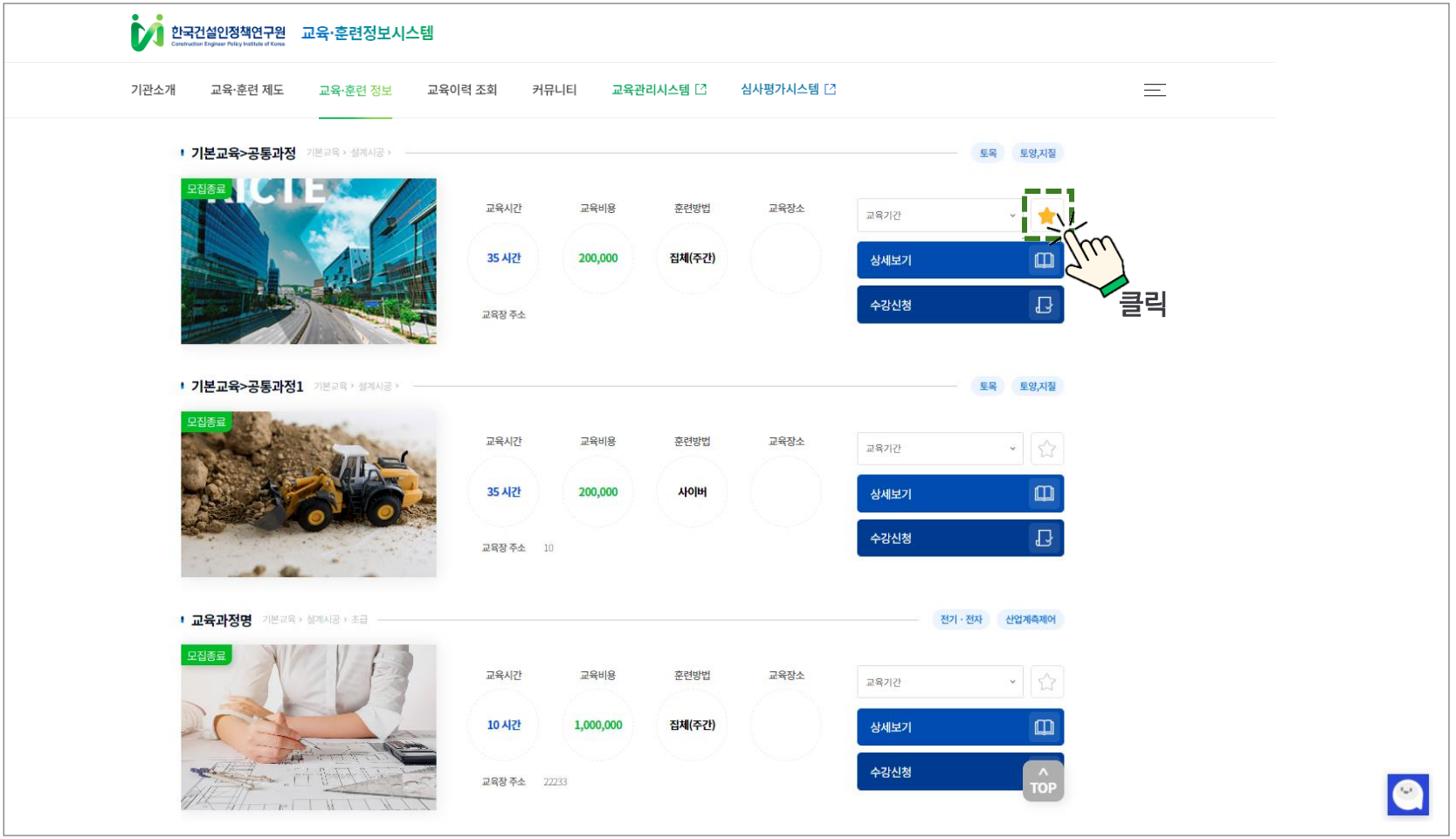

3. 관심 교육훈련

사용방법

1. 상단 메뉴바에서 “나의 학습실 → 관심 교육훈련” 클릭
2. 교육훈련 목록에서 선택한 교육과정을 한눈에 볼 수 있습니다.

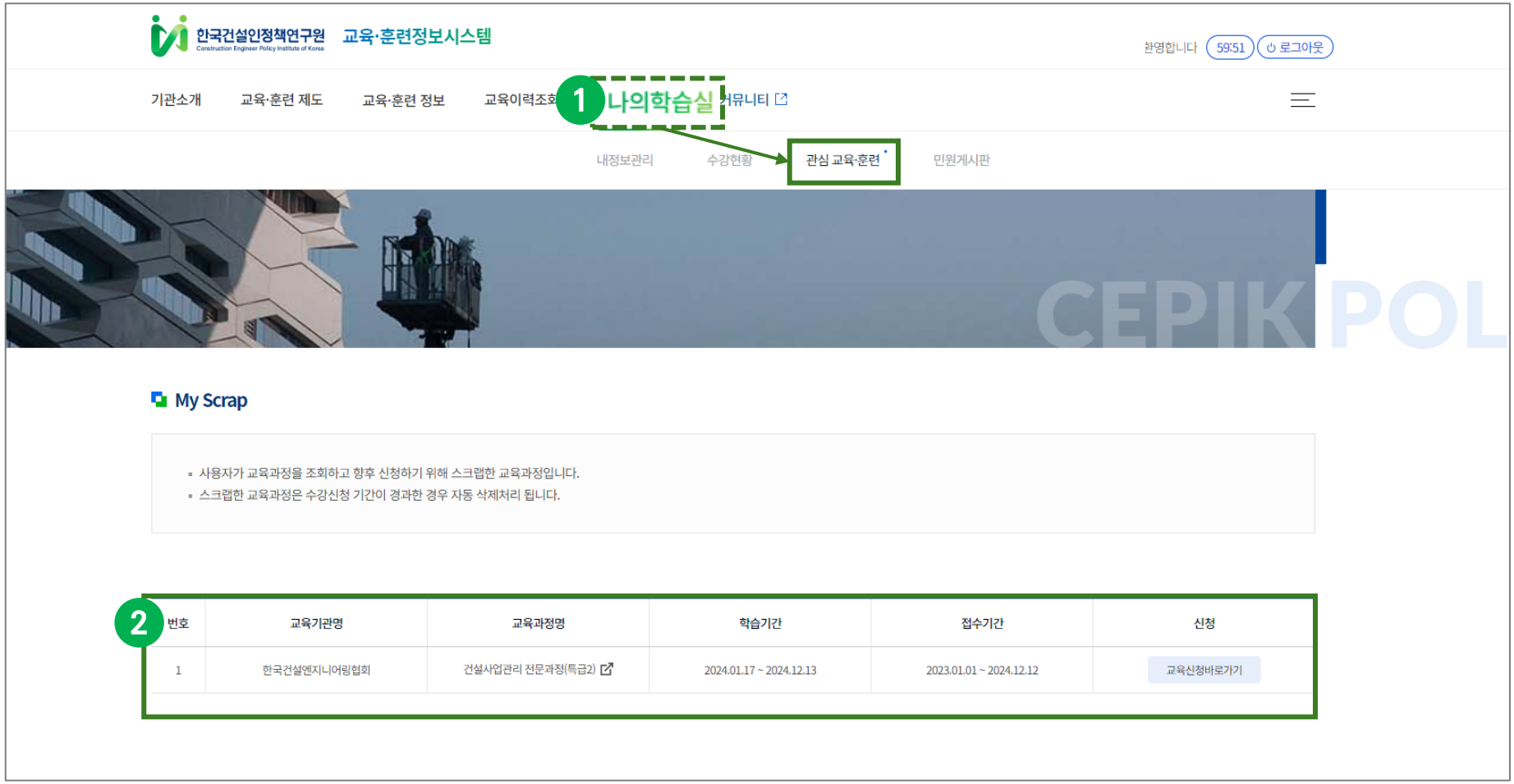

PART 06 커뮤니티

- 공지사항
- FAQ
- 시스템 활용 가이드
- 문의처

1. 공지사항

사용방법

1 상단 메뉴바에서 “커뮤니티 → 공지사항” 클릭

- 공지사항 메뉴를 클릭하여 원하는 게시글을 확인할 수 있습니다.

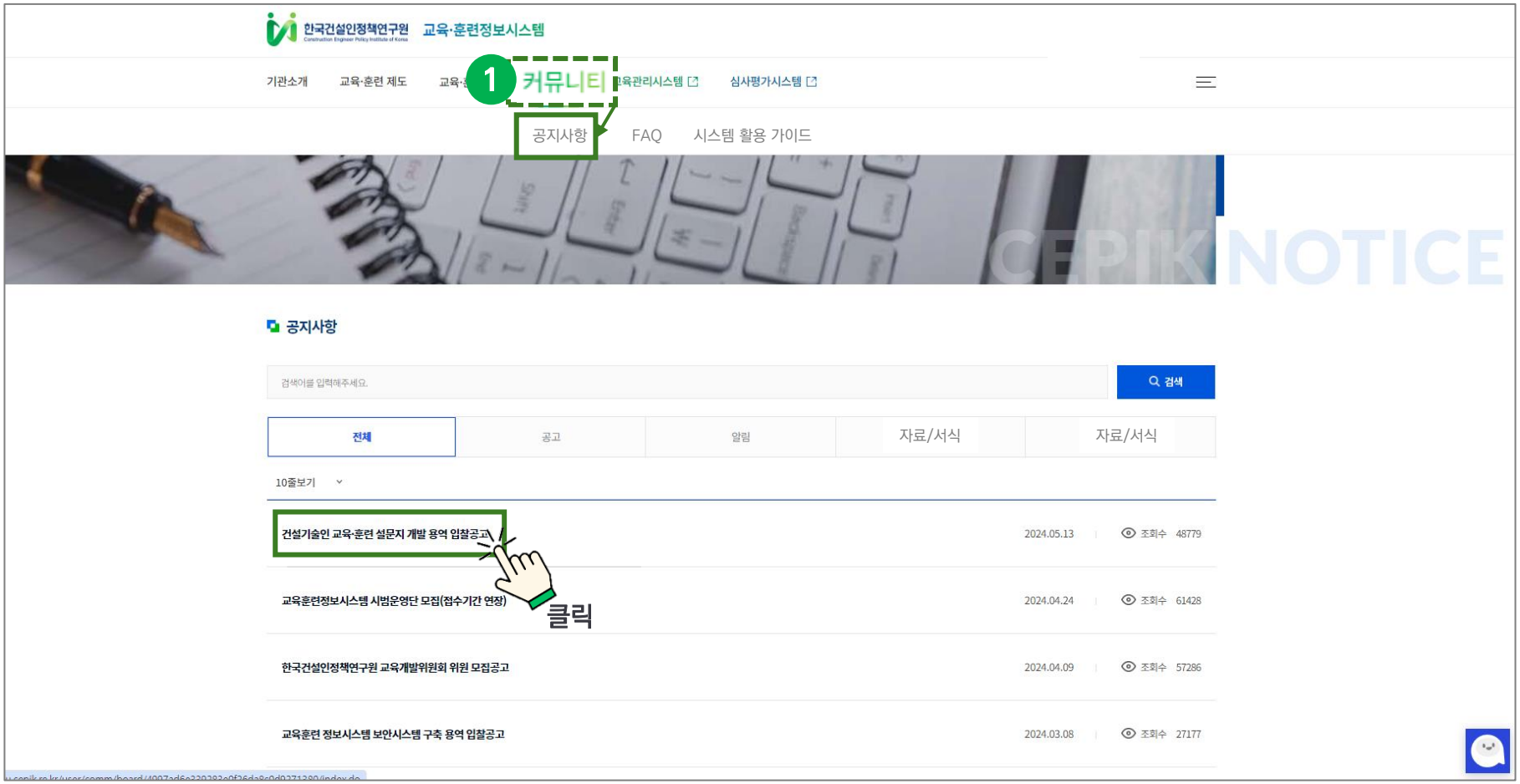

PART 06 커뮤니티

- 공지사항
- FAQ
- 시스템 활용 가이드
- 문의처

2. FAQ(자주하는 질문)

사용방법

1 상단 메뉴바에서 “커뮤니티 → FAQ” 클릭

- 자주하는 질문을 통해 일반 문의내용을 빠르게 확인할 수 있습니다.

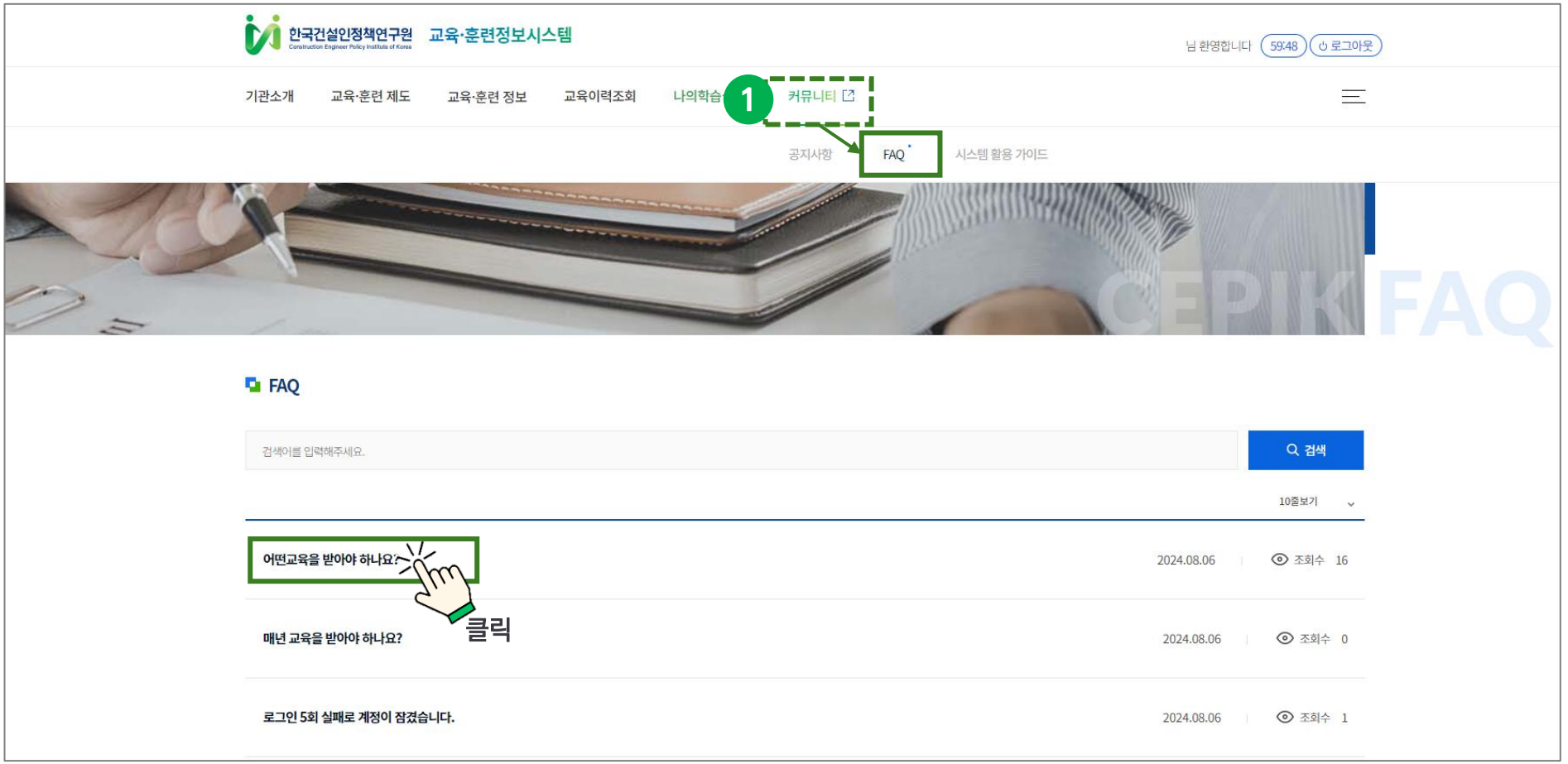

PART 06 커뮤니티

- 공지사항
- FAQ
- 시스템 활용 가이드
- 문의처

3. 시스템 활용 가이드

사용방법

1 상단 메뉴바에서 “커뮤니티 → 시스템 활용 가이드” 클릭

– 교육훈련정보시스템의 주요 기능 사용법을 간편하게 확인할 수 있습니다.

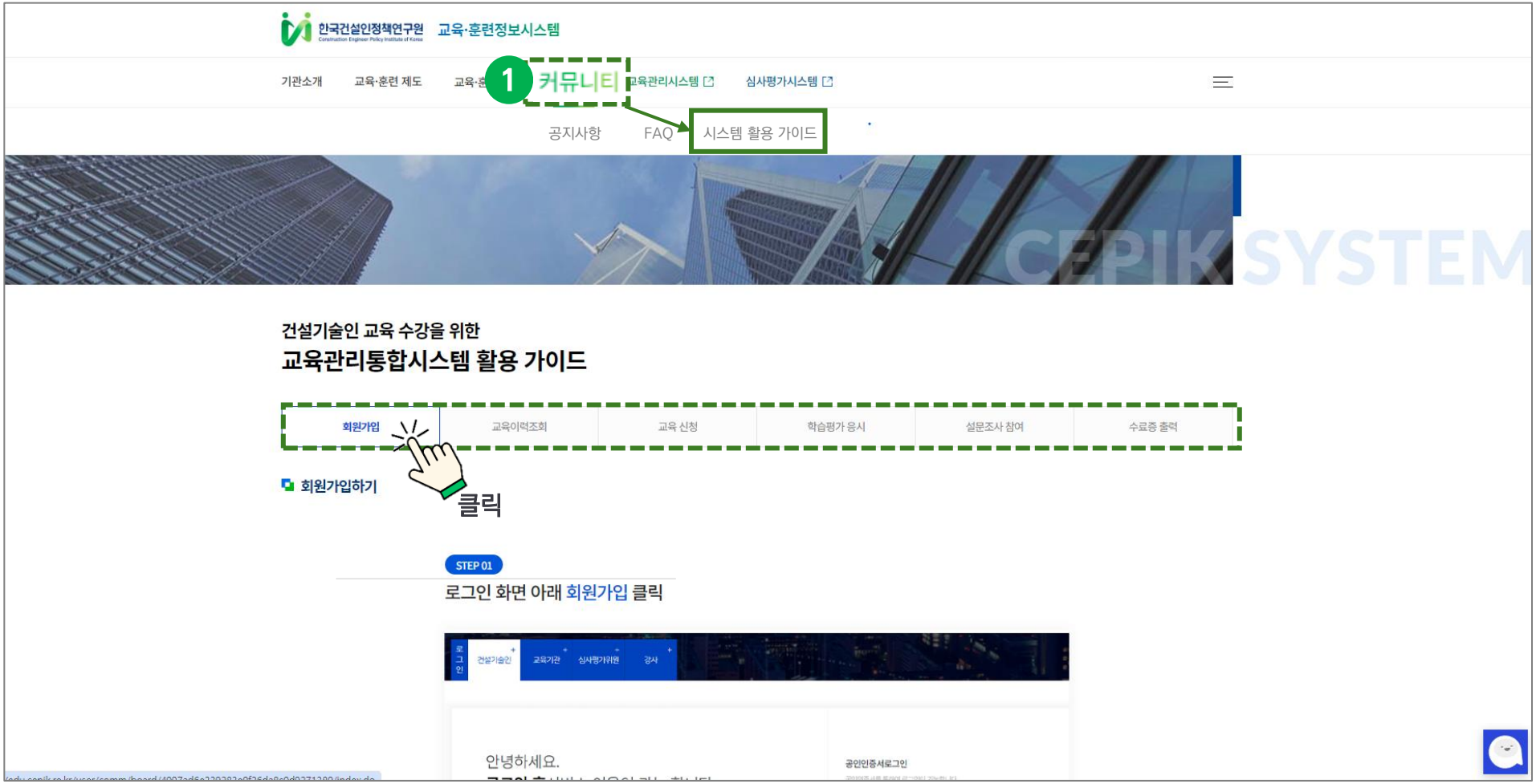

PART 06 커뮤니티

- 공지사항
- FAQ
- 시스템 활용 가이드
- **상담 챗봇**

4. 상담 챗봇

사용방법

1. 홈페이지 우측 하단에서  클릭
2. 문의 유형을 선택하여 정보 확인이 가능합니다.

일반 문의는 상담 챗봇을 이용하시면 보다 빠르게 확인 가능합니다.



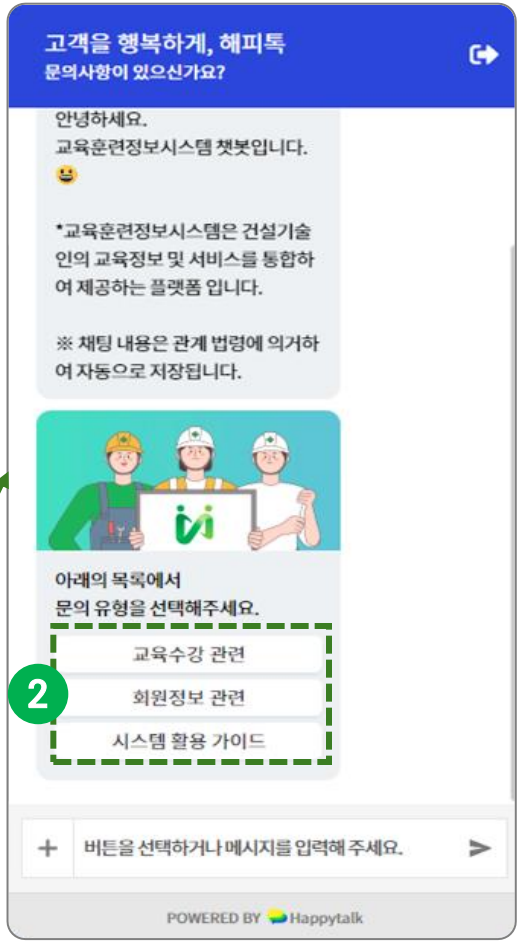

문의처 안내(유료)

건설기술인 교육훈련 문의사항에 따라 **알맞은 문의처**를 이용하시기 바랍니다.

한국건설기술인협회 1577-5445	• 건설기술인 교육훈련 안내 및 상담 • 기술등급 문의 안내 • 신고자료 경정
한국건설인정책연구원 (02)6204-4371~5	• 회원정보 오류(로그인 에러, 비밀번호 분실 등) • 웹 사이트 이용 문의 • 홈페이지 장애 신고
교육훈련대행기관 교육기관 문의처(87p)	• 교육 신청방법, 접수/취소/연기 문의 • 교육 수강방법, 과제제출 , 학습평가 문의 • 수료증 발급 및 수료내역 정정 문의

교육기관 문의처 안내

(가나다순)

종합 교육기관

교육기관명	전화번호	비고
건설기술교육원	(본원) 032-463-4901 (분원) 02-565-0162~3	
건설산업교육원	(본원) 02-575-7123 (분원) 02-456-6123	
경복대학교	(본원) 031-539-5400	
건설기술호남교육원	(본원) 062-513-0116 (분원) 063-214-6600 (온라인) 062-513-0116	
전문건설공제조합	(본원) 043-879-2424 (분원) 042-489-8985/0163	
영남건설기술교육원	(본원/분원/온라인) 1544-7660	
영진건설기술교육원	(본원) 053-983-2233	
스마트건설교육원	(본원) 02-816-1311 (온라인) 02-561-3373	

전문 교육기관

교육기관명	전화번호	비고
한국건설안전기술사회	(본원) 02-420-0106	
한국건설엔지니어링협회	(본원) 02-3460-8662	
한국건축시공기술사협회	(본원) 031-756-0351	
한국공간정보산업협회	(본원) 02-2670-7136	
한국능력개발원	(본원) 062-529-3800	
한국상하수도협회	(본원) 02-3156-7800 (분원) 02-3156-7800	
한국재난안전기술원	(본원) 062-655-3500	